



ΕΛΛΗΝΙΚΗ ΔΗΜΟΚΡΑΤΙΑ

ΥΠΟΥΡΓΕΙΟ ΕΡΓΑΣΙΑΣ ΚΑΙ
ΚΟΙΝΩΝΙΚΩΝ ΑΣΦΑΛΙΣΕΩΝ

ΣΩΜΑ ΕΠΙΘΕΩΡΗΣΗΣ
ΕΡΓΑΣΙΑΣ

| | | |
|--|---|--|
| | <p>ΕΚΘΕΣΗ ΠΕΠΡΑΓΜΕΝΩΝ Σ.Ε.Π.Ε. ΤΟΥ ΕΤΟΥΣ 2000</p> | |
|--|---|--|

ΕΠΙΜΕΛΕΙΑ:
Διεύθυνση Προγραμματισμού
και Συντονισμού Σ.Ε.Π.Ε.

ΕΚΘΕΣΗ ΠΕΠΡΑΓΜΕΝΩΝ Σ.ΕΠ.Ε. ΕΤΟΥΣ 2000

ΠΕΡΙΕΧΟΜΕΝΑ:

ΕΙΣΑΓΩΓΗ σελίδες 1 - 5

Γενικά περί Σ.ΕΠ.Ε.
Αρμοδιότητες
Οργανωτική δομή
Διάρθρωση
Εσωτερικός έλεγχος
Κοινωνικός έλεγχος
Εκπαίδευση προσωπικού
Λειτουργία Σ.Κ.Ε.Ε.Ε. κατά το έτος 2000

ΠΕΡΙΓΡΑΦΗ ΚΑΤΑΣΤΑΣΗΣ Σ.ΕΠ.Ε. ΚΑΤΑ ΤΟ ΕΤΟΣ 2000 σελίδες 6 - 8

Στελέχωση υπηρεσιών
Εκπαίδευση νεοπροσληθέντων υπαλλήλων
Μεταστέγαση υπηρεσιών – εξοπλισμός – προϋπολογισμός

ΛΕΙΤΟΥΡΓΙΑ Σ.ΕΠ.Ε. ΚΑΤΑ ΤΟ ΕΤΟΣ 2000 σελίδες 9 - 13

Αντικείμενα δραστηριότητας περιφερειακών υπηρεσιών
Ενιαία λειτουργία περιφερειακών υπηρεσιών
Μητρώο επιχειρήσεων
Κωδικοποίηση συλλογικών συμβάσεων και πινάκων αποδοχών
Δράση Ειδικών Επιθεωρητών – εσωτερικός έλεγχος Σ.ΕΠ.Ε.
Ειδικά προβλήματα

ΔΡΑΣΤΗΡΙΟΤΗΤΕΣ 2000 – ΣΤΑΤΙΣΤΙΚΑ ΣΤΟΙΧΕΙΑ σελίδες 14 - 27

Έλεγχοι – Επιθεωρήσεις
Έλεγχοι – Επιθεωρήσεις Κοινωνικής Επιθεώρησης
Έλεγχοι – Επιθεωρήσεις Τεχνικής και Υγειονομικής Επιθεώρησης
Έλεγχοι – Επιθεωρήσεις Υπηρεσίας Ειδικών Επιθεωρητών
Κυρώσεις
Κυρώσεις επιβληθείσες από την Κοινωνική Επιθεώρηση
Κυρώσεις επιβληθείσες από την Τεχνική και Υγειονομική Επιθεώρηση
Συμφιλιωτικές δράσεις
Θεώρηση καταστάσεων προσωπικού και ωρών εργασίας
Χορήγηση βιβλιαρίων εργασίας ανηλίκων
Χορήγηση αδειών υπερωριακής εργασίας
Θεώρηση βιβλίων δρομολογίων
Χορήγηση αδειών κοινοτικών εργαζομένων
Καταγραφή των νέων μορφών απασχόλησης
Εργατικά ατυχήματα

ΕΙΔΙΚΕΣ ΔΡΑΣΕΙΣ Σ.ΕΠ.Ε.

σελίδες 28 - 31

Εφαρμογή θεσμών Π.Δ. 17/96

Προστασία δεδομένων προσωπικού χαρακτήρα

Τεχνικά έργα

Τήρηση νομίμου ωραρίου στις τράπεζες

Συνεργασία και επικοινωνία με κοινοτικά όργανα

Εκστρατεία ενημέρωσης εργαζομένων στον αγροτικό τομέα

Συνδρομή του Σ.ΕΠ.Ε. στη Νομαρχιακή Αυτοδιοίκηση

Μηχανοργάνωση Σ.ΕΠ.Ε. – Σύνδεση με δίκτυο όλων των διευθύνσεων - Κόμβος στο Διαδίκτυο (Internet)

ΠΑΡΑΤΗΡΗΣΕΙΣ – ΠΡΟΤΑΣΕΙΣ – ΣΧΟΛΙΑ

σελίδες 32 - 33

ΠΑΡΑΡΤΗΜΑ Α : ΠΙΝΑΚΕΣ ΣΤΑΤΙΣΤΙΚΩΝ ΣΤΟΙΧΕΙΩΝ

σελίδες 34 - 90

ΣΩΜΑ ΕΠΙΘΕΩΡΗΣΗΣ ΕΡΓΑΣΙΑΣ (Σ.ΕΠ.Ε.)

ΕΚΘΕΣΗ ΠΕΠΡΑΓΜΕΝΩΝ ΕΤΟΥΣ 2000

ΕΙΣΑΓΩΓΗ

Γενικά περί Σ.ΕΠ.Ε.

Η Επιθεώρηση Εργασίας είναι ένας θεσμός παγκόσμια αποδεκτός με στόχους και άξονες λειτουργίας που προσδιορίζονται από την 81 Διεθνή Σύμβαση Εργασίας, την οποία έχει κυρώσει και η χώρα μας από το 1955 (ν. 3249/1955).

Βασικός στόχος της Επιθεώρησης Εργασίας είναι ο έλεγχος των επιχειρήσεων σε ότι αφορά τη συμμόρφωσή τους προς την εργατική νομοθεσία και μέσα στα πλαίσια αυτά η παροχή πληροφοριών και τεχνικών συμβουλών σε εργαζόμενους και εργοδότες για την καλύτερη εφαρμογή της. Ο βασικός αυτός στόχος καθίσταται πλέον σύνθετος εξ' αιτίας των εξελίξεων στους τομείς των όρων εργασίας, των μορφών απασχόλησης, της μετανάστευσης και της προστασίας της υγείας και ασφάλειας των εργαζομένων.

Ας σημειωθεί ότι ο βασικός αυτός στόχος αποτελεί και επιδίωξη της Ευρωπαϊκής Ένωσης, η οποία, μετά την υιοθέτηση πολλών οδηγιών στον τομέα των εργασιακών σχέσεων και ιδίως στην υγεία και ασφάλεια των εργαζομένων, απαιτεί από τα Κράτη - Μέλη τη σωστή και ενιαία εφαρμογή τους, που θα διαπιστώνεται μέσω ενός αξιόπιστου ελεγκτικού μηχανισμού.

Με το Ν. 2639/98 "Ρύθμιση εργασιακών σχέσεων, σύσταση Σώματος Επιθεώρησης Εργασίας και άλλες διατάξεις" δημιουργήθηκε ένα νέο θεσμικό πλαίσιο λειτουργίας της Επιθεώρησης Εργασίας και συστήθηκε το Σώμα Επιθεώρησης Εργασίας (Σ.ΕΠ.Ε.), το οποίο άρχισε να λειτουργεί την 1-7-1999.

Αρμοδιότητες

Το Σ.ΕΠ.Ε. είναι ένας κατεξοχήν ελεγκτικός μηχανισμός με κύριο έργο τον έλεγχο εφαρμογής της εργατικής νομοθεσίας, που αφορά τους όρους εργασίας (χρονικά όρια, αμοιβή), τη νομιμότητα απασχόλησης, την έρευνα της ασφαλιστικής κάλυψης των εργαζομένων καθώς και τις συνθήκες υγείας και ασφάλειας των εργαζομένων.

Σημειώνεται ότι το Σ.ΕΠ.Ε. δεν έχει αρμοδιότητα ελέγχου των όρων εργασίας, κλπ. των δημοσίων υπαλλήλων, με εξαίρεση τις συνθήκες υγείας και ασφάλειάς τους, οι οποίες ελέγχονται από τις υπηρεσίες της Τεχνικής και Υγειονομικής Επιθεώρησης.

Οι υπηρεσίες του Σ.ΕΠ.Ε. λειτουργούν όλες τις ημέρες του μήνα και οι υπάλληλοι, λόγω της φύσεως του αντικειμένου, ασκούν τις ελεγκτικές αρμοδιότητες όλο το 24ωρο και όλες τις ημέρες της εβδομάδας.

Το Σ.ΕΠ.Ε. προκειμένου να ανταποκριθεί στο έργο του έχει τις εξής μεταξύ άλλων αρμοδιότητες:

- Να εισέρχεται ελεύθερα σε κάθε χώρο εργασίας του ιδιωτικού ή του δημόσιου τομέα, οποιαδήποτε ώρα κατά τη διάρκεια της ημέρας ή της νύχτας, ακόμα και χωρίς προειδοποίηση
- Να προβαίνει σε κάθε είδους αναγκαία εξέταση, έλεγχο ή έρευνα αναφορικά με τη διαπίστωση της τήρησης των διατάξεων της εργατικής νομοθεσίας
- Να διακόπτει προσωρινά τη λειτουργία της επιχείρησης ή τμήματός της, αν κρίνει ότι υπάρχει άμεσος κίνδυνος για την ασφάλεια και την υγεία των εργαζομένων
- Να επιβάλλει κυρώσεις διοικητικές ή να προσφεύγει στη δικαιοσύνη για την επιβολή ποινικών κυρώσεων
- Να έχει πρόσβαση στα αρχεία, έγγραφα, μητρώα, βιβλία και άλλα στοιχεία της επιχείρησης
- Να ερευνά τα αίτια των θανατηφόρων και σοβαρών εργατικών ατυχημάτων και να συντάσσει εκθέσεις αυτοψίας
- Να διερευνά τα αίτια και τις συνθήκες εμφάνισης των επαγγελματικών νόσων
- Να προβαίνει σε δειγματοληψίες, αναλύσεις, μετρήσεις φυσικών, χημικών και βιολογικών παραγόντων και να λαμβάνει φωτογραφίες
- Να παρεμβαίνει συμφιλιωτικά για την επίλυση των αναφουομένων ατομικών ή συλλογικών διαφορών εργασίας

Η παρεμπόδιση της εισόδου των επιθεωρητών εργασίας στις επιχειρήσεις ή η παροχή ψευδών στοιχείων συνεπάγεται ποινικές κυρώσεις.

Όλες οι διοικητικές, αστυνομικές, λιμενικές αρχές, οι δικαστικές υπηρεσίες, οι δημόσιες υπηρεσίες, καθώς και οι υπηρεσίες της αυτοδιοίκησης και των δύο βαθμών υποχρεούνται να παρέχουν στο Σ.ΕΠ.Ε. κάθε αιτούμενη συνδρομή.

Οργανωτική δομή

Η δομή του Σ.ΕΠ.Ε., όπως προσδιορίζεται από τον ιδρυτικό του νόμο και τον οργανισμό λειτουργίας του (Π.Δ. 136/99), βασίζεται στη διάκριση των κλάδων των Επιθεωρητών και στη θεματική διάκριση των υπηρεσιών ελέγχου.

Έτσι οι Επιθεωρητές Εργασίας εντάσσονται σε τρεις διακριτούς κλάδους:

- Κοινωνικοί Επιθεωρητές
- Τεχνικοί Επιθεωρητές
- Υγειονομικοί Επιθεωρητές

Αντίστοιχα οι υπηρεσίες ελέγχου διακρίνονται σε δύο κατηγορίες:

1. Τις υπηρεσίες Κοινωνικής Επιθεώρησης με κύρια αρμοδιότητα τον έλεγχο των όρων εργασίας, της παράνομης απασχόλησης και την έρευνα της ασφαλιστικής κάλυψης των εργαζομένων. Στις υπηρεσίες αυτές εντάσσονται οι Κοινωνικοί Επιθεωρητές Εργασίας.

2. Τα Κέντρα Πρόληψης Επαγγελματικού Κινδύνου (ΚΕ.Π.Ε.Κ.) με κύρια αρμοδιότητα τον έλεγχο των συνθηκών υγείας και ασφάλειας των εργαζομένων και πρόληψης επαγγελματικών κινδύνων. Στις υπηρεσίες αυτές εντάσσονται οι Τεχνικοί και Υγειονομικοί Επιθεωρητές Εργασίας.

Διάρθρωση

Το Σ.ΕΠ.Ε. ως σύγχρονος ελεγκτικός φορέας οργανώθηκε και διαρθρώθηκε με βάση το Π.Δ. 136/99 σε Κεντρική και Περιφερειακές υπηρεσίες.

Η Κεντρική Υπηρεσία απαρτίζεται από :

- Το Γραφείο του Ειδικού Γραμματέα
- Την Υπηρεσία των Ειδικών Επιθεωρητών
- Τη Διεύθυνση Προγραμματισμού και Συντονισμού
- Τη Διεύθυνση Διοικητικής και Τεχνικής Στήριξης

Οι περιφερειακές υπηρεσίες ακολουθούν την Περιφερειακή και Νομαρχιακή διαίρεση της χώρας και περιλαμβάνουν:

- 16 Περιφερειακές Διευθύνσεις Κοινωνικής Επιθεώρησης στη δύναμη των οποίων ανήκουν 94 τοπικά Τμήματα (κυρίως σε επίπεδο νομού).
- 7 Κέντρα Πρόληψης Επαγγελματικού Κινδύνου, σε επίπεδο Διεύθυνσης, με διαπεριφερειακή αρμοδιότητα, στη δύναμη των οποίων ανήκουν 52 τοπικά Τμήματα (κυρίως σε επίπεδο νομού).

Ειδικά στην Περιφέρεια Αττικής, λόγω συγκέντρωσης μεγάλου αριθμού εργαζομένων και επιχειρήσεων, δημιουργήθηκαν 4 Διευθύνσεις Κοινωνικής Επιθεώρησης, ενώ έχουν την έδρα τους και 4 Κέντρα Πρόληψης Επαγγελματικού Κινδύνου.

Εσωτερικός έλεγχος

Ο εσωτερικός έλεγχος του Σώματος επιτυγχάνεται μέσω της Υπηρεσίας Ειδικών Επιθεωρητών. Η υπηρεσία αυτή προβλέπεται στο άρθρο 11 του ιδρυτικού νόμου και υπάγεται απ' ευθείας στον Ειδικό Γραμματέα.

Συστήθηκαν και πληρώθηκαν 5 οργανικές θέσεις Διευθυντών και 5 οργανικές θέσεις Προϊσταμένων Τμημάτων οι οποίες κατανέμονται αντίστοιχα ανά 3 για Κοινωνικούς Επιθεωρητές Εργασίας και ανά δύο για Τεχνικούς Επιθεωρητές.

Οι Ειδικοί Επιθεωρητές ασκούν όλες τις αρμοδιότητες και έχουν όλα τα καθήκοντα, υποχρεώσεις και δικαιώματα των υπαλλήλων του Σ.ΕΠ.Ε., κυρίως όμως λειτουργούν ως ιδιαίτερο ελεγκτικό όργανο επιχειρήσεων σε όλη την επικράτεια (ύστερα από σχετική εντολή), ενώ παράλληλα ελέγχουν τη λειτουργία των περιφερειακών υπηρεσιών του Σ.ΕΠ.Ε.

Κοινωνικός έλεγχος

A. ΣΥΜΒΟΥΛΙΟ ΚΟΙΝΩΝΙΚΟΥ ΕΛΕΓΧΟΥ ΕΠΙΘΕΩΡΗΣΗΣ ΕΡΓΑΣΙΑΣ (Σ.Κ.Ε.Ε.Ε.)

Το Σ.Κ.Ε.Ε.Ε. αποτελεί όργανο κοινωνικού ελέγχου των υπηρεσιών του Σ.ΕΠ.Ε. σε εθνικό επίπεδο, εξασφαλίζοντας έτσι:

- τη διαφάνεια
- την αντικειμενικότητα των ενεργειών του Σ.ΕΠ.Ε.
- την ποιότητα των παρεχομένων υπηρεσιών.

•

Συγκεκριμένα, ενώπιον του Σ.Κ.Ε.Ε.Ε. τίθενται:

- ο προγραμματισμός της δράσης και της εν γένει λειτουργίας του Σ.ΕΠ.Ε. σε εθνικό επίπεδο
- τα προγράμματα εκπαίδευσης του προσωπικού του
- η ετήσια έκθεση πεπραγμένων
- η εισήγηση προς τον Υπουργό Εργασίας και Κοινωνικών Ασφαλίσεων για την έκδοση νόμων και κανονιστικών πράξεων που θα βελτιώνουν τη λειτουργία του Σ.ΕΠ.Ε. και θα εξασφαλίζουν την ποιότητα των παρεχομένων υπηρεσιών.

Στο Σ.Κ.Ε.Ε.Ε. προεδρεύει ο Ειδικός Γραμματέας του Σ.ΕΠ.Ε., ενώ συμμετέχουν ως μέλη εκπρόσωποι των κυριότερων τριτοβάθμιων οργανώσεων εργαζομένων και εργοδοτών, καθώς και των εργαζομένων στο Σ.ΕΠ.Ε.

B. ΠΕΡΙΦΕΡΕΙΑΚΕΣ ΕΠΙΤΡΟΠΕΣ ΚΟΙΝΩΝΙΚΟΥ ΕΛΕΓΧΟΥ ΕΠΙΘΕΩΡΗΣΗΣ ΕΡΓΑΣΙΑΣ (Π.Ε.Κ.Ε.Ε.Ε.)

Οι Π.Ε.Κ.Ε.Ε.Ε. λειτουργούν σε επίπεδο Περιφέρειας (άρα σε ολόκληρη τη χώρα συνίστανται 13 Π.Ε.Κ.Ε.Ε.Ε., δηλαδή μια σε κάθε διοικητική περιφέρεια).

Κάθε Π.Ε.Κ.Ε.Ε.Ε. αποτελεί όργανο κοινωνικού ελέγχου των υπηρεσιών του Σ.ΕΠ.Ε. που λειτουργούν στη συγκεκριμένη Περιφέρεια, εξασφαλίζοντας έτσι τη διαφάνεια και την αντικειμενικότητα των ενεργειών των υπηρεσιών αυτών.

Συγκεκριμένα, ενώπιόν της τίθενται τα:

- θέματα προγραμματισμού της δράσης και της εν γένει λειτουργίας των υπηρεσιών του Σ.ΕΠ.Ε. στην Περιφέρεια, καθώς και
- η ετήσια έκθεση πεπραγμένων των υπηρεσιών αυτών

Στις Π.Ε.Κ.Ε.Ε.Ε. προεδρεύει ο Γενικός Γραμματέας της εκάστοτε Περιφέρειας. Εκπροσωπούνται, με μέλη που διορίζονται με απόφαση του Γενικού Γραμματέα της Περιφέρειας, το Σ.ΕΠ.Ε., η Ε.Ν.Α.Ε., το εργατικό κέντρο της έδρας της περιφέρειας και η αντιπροσωπευτικότερη εργοδοτική οργάνωση.

Εκπαίδευση προσωπικού

Στο άρθρο 10 του ιδρυτικού νόμου προβλέπεται η εκπαίδευση του προσωπικού του Σ.ΕΠ.Ε. Αρχικά εκπαιδεύονται οι επιθεωρητές πριν την είσοδό τους στο Σώμα (6μηνη εκπαίδευση) και στη συνέχεια κατά τακτά χρονικά διαστήματα. Η αρχική εκπαίδευση και η συνεχιζόμενη κατάρτιση του προσωπικού του Σ.ΕΠ.Ε. ρυθμίζονται από τον Ειδικό Γραμματέα μετά από γνωμοδότηση του Σ.Κ.Ε.Ε.Ε.

ΛΕΙΤΟΥΡΓΙΑ Σ.Κ.Ε.Ε.Ε. ΚΑΤΑ ΤΟ ΕΤΟΣ 2000

Το Σ.Κ.Ε.Ε.Ε. άρχισε να λειτουργεί στις αρχές του 2000. Η σημασία που αποδίδεται στη δράση του είναι μεγάλη και μάλιστα μία από τις πρώτες συνεδριάσεις του έγινε με την παρουσία του κ. Πρωθυπουργού.

Κατά το 2000 έγιναν 22 συνεδριάσεις, όπου μετά από εξαντλητικό διάλογο και σύνθεση απόψεων υιοθετήθηκαν πολλά θέματα, ενώ συγχρόνως οι εκπρόσωποι εργαζομένων και εργοδοτών διατύπωσαν προτάσεις για τη βελτίωση της λειτουργίας του Σ.ΕΠ.Ε.

Τα κυριότερα θέματα που συζητήθηκαν είναι:

- Ο απολογισμός της δράσης του Σ.ΕΠ.Ε. για το 1999
- Ο προγραμματισμός λειτουργίας του Σ.ΕΠ.Ε. για το 2000
- Το πρόγραμμα εκπαίδευσης των νέων κοινωνικών, τεχνικών και υγειονομικών επιθεωρητών
- Η αλλαγή του τρόπου υποβολής των καταστάσεων προσωπικού, η οποία οδήγησε και στη νομοθετική ρύθμιση του Ν. 2874/2000

Η μέχρι σήμερα δράση του Σ.Κ.Ε.Ε.Ε. χαρακτηρίζεται θετική και το θεσμικό αυτό όργανο αποτελεί σημαντικό εργαλείο για το σχεδιασμό δράσης και τη βελτίωση λειτουργίας του Σώματος Επιθεώρησης Εργασίας.

ΠΕΡΙΓΡΑΦΗ ΚΑΤΑΣΤΑΣΗΣ Σ.ΕΠ.Ε. ΚΑΤΑ ΤΟ ΕΤΟΣ 2000

Στελέχωση υπηρεσιών

Οι οργανικές θέσεις που προβλέπει ο Ν. 2639/98 του Σ.ΕΠ.Ε είναι 1038. Αρχικά εντάχθηκαν με αίτησή τους 463 υπάλληλοι, οι οποίοι ήταν υπάλληλοι του Υπουργείου Εργασίας και Κοινωνικών Ασφαλίσεων που υπηρετούσαν στις πρώην Επιθεωρήσεις Εργασίας των Νομαρχιακών Αυτοδιοικήσεων.

Στη συνέχεια με μετατάξεις, αλλά και με νέες προσλήψεις, έχουν ενταχθεί στο Σ.ΕΠ.Ε. 289 νέοι υπάλληλοι.

Σήμερα στο Σ.ΕΠ.Ε. υπηρετούν 759 υπάλληλοι, από τους οποίους 349 είναι Κοινωνικοί Επιθεωρητές, 334 είναι Τεχνικοί και Υγειονομικοί Επιθεωρητές, 21 είναι υπάλληλοι γραμματειακής υποστήριξης και 48 οδηγοί.

Στον Πίνακα Α φαίνονται αναλυτικά κατά υπηρεσία οι προβλεπόμενοι και οι υπηρετούντες Επιθεωρητές Εργασίας.

Η επίλυση του προβλήματος στελέχωσης αποτέλεσε πρώτο μέλημα του Υπουργείου, το οποίο κινήθηκε προς όλες τις κατευθύνσεις προκειμένου να εξασφαλισθεί προσωπικό.

Όσον αφορά τη στελέχωση με Κοινωνικούς Επιθεωρητές Εργασίας, ζητήθηκαν από το Υπουργείο Εσωτερικών, Δημόσιας Διοίκησης και Αποκέντρωσης 218 υπάλληλοι από τους επιλαχόντες του διαγωνισμού του 1995. Προσελήφθησαν όμως μόνο 27 Κοινωνικοί Επιθεωρητές και 7 Δ.Ε. για γραμματειακή στήριξη σε όλη τη χώρα. Όσον αφορά τη στελέχωση με Τεχνικούς και Υγειονομικούς Επιθεωρητές Εργασίας, έγιναν όλες εκείνες οι ενέργειες που απαιτούνται και προσελήφθησαν μέσω του Α.Σ.Ε.Π. 255 υπάλληλοι διαφόρων ειδικοτήτων. Οι παραπάνω προσλήψεις πραγματοποιήθηκαν εντός του 2000. Παράλληλα προσπάθησε και πέτυχε την μετάταξη ή απόσπαση στο Σ.ΕΠ.Ε. υπαλλήλων από τους οργανισμούς του Υπουργείου Εργασίας (ΟΕΚ – ΟΕΕ – ΟΑΕΔ) καθώς και από άλλα Υπουργεία στις Κοινωνικές Επιθεωρήσεις Εργασίας, στις οποίες υπηρετούσαν πριν τη λειτουργία του Σ.ΕΠ.Ε..

Τέλος, σε συνεργασία με τον ΟΑΕΔ απασχολήθηκαν σε όλη σχεδόν τη χώρα ασκούμενοι των προγραμμάτων ΣΕΚ σε εργασίες που έχουν σχέση με τους τομείς γραμματειακής εξυπηρέτησης του Σ.ΕΠ.Ε. Με αυτόν τον τρόπο το Σ.ΕΠ.Ε. συμπληρώνει τα κενά της γραμματειακής του υποστήριξης απελευθερώνοντας χρόνο εργασίας στους Επιθεωρητές, ενώ ταυτόχρονα γίνεται ευρύτερα γνωστό στους νέους εργαζόμενους.

Με τις προσλήψεις αυτές καλύφθηκε το μεγαλύτερο μέρος των κενών θέσεων της Τεχνικής και Υγειονομικής Επιθεώρησης, ενώ παρουσιάζεται ένα κρίσιμο έλλειμμα σε Κοινωνικούς Επιθεωρητές που ανέρχεται σε 206 κενές οργανικές θέσεις.

Εκπαίδευση νεοπροσληφθέντων υπαλλήλων

Παράλληλα με τις διαδικασίες πρόσληψης των νέων Κοινωνικών, Τεχνικών και Υγειονομικών Επιθεωρητών, οι αρμόδιες υπηρεσίες ξεκίνησαν τις διαδικασίες για το σχεδιασμό και την υλοποίηση της εκπαίδευσής τους. Κατ' αρχήν καταρτίστηκε το βασικό πρόγραμμα εκπαίδευσης των Επιθεωρητών μετά από συζήτηση με τους εκπροσώπους των φορέων στο Σ.Κ.Ε.Ε.

Το πρόγραμμα περιλαμβάνει θεωρητική εκπαίδευση, πρακτική εκπαίδευση και ολοκληρώνεται με την εκπόνηση ειδικής μελέτης από κάθε έναν εκπαιδευόμενο, σε θέματα ανάλογα των καθηκόντων που θα τους ανατεθούν αλλά και της επιστημονικής τους εξειδίκευσης.

Η πρακτική εκπαίδευση για τους περισσότερους νεοπροσληφθέντες έγινε στις έδρες των υπηρεσιών που τοποθετήθηκαν ενώ η θεωρητική έγινε μέσα από ειδικά σεμινάρια στην Αθήνα, Θεσσαλονίκη, Λάρισα και Πάτρα. Η εκπαίδευση άρχισε στο τέλος του 2000 (οπότε διορίστηκε σημαντικός αριθμός νέων υπαλλήλων) και ολοκληρώθηκε προς τα μέσα του 2001.

Το πρόγραμμα υλοποιείτο αρχικά από το ίδιο το Υπουργείο Εργασίας και Κοινωνικών Ασφαλίσεων, στη συνέχεια όμως το θεωρητικό του σκέλος θα γίνει σε συνεργασία με το ΙΝΕΠ.

Η ολοκλήρωση του προγράμματος εντός των προθεσμιών που τέθηκαν έχει ιδιαίτερη σημασία, διότι έτσι στα μέσα του 2001 οι νέοι Επιθεωρητές θα αρχίσουν την ενεργό δράση συμβάλλοντας στην επιτυχήστερη υλοποίηση των στόχων του Σ.ΕΠ.Ε.

Μεταστέγαση υπηρεσιών – εξοπλισμός – προϋπολογισμός

Το Σ.ΕΠ.Ε. από την πρώτη μέρα λειτουργίας του συνάντησε πρακτικά προβλήματα που έχουν σχέση με τη στέγαση και τον εξοπλισμό των υπηρεσιών του. Ο υλικοτεχνικός εξοπλισμός και σε πολλές περιπτώσεις και τα αυτοκίνητα, αλλά ακόμα και τα κτίρια που στεγάζονταν οι περιφερειακές υπηρεσίες επιθεώρησης εργασίας ανήκουν στη Νομαρχιακή Αυτοδιοίκηση. Βέβαια, από τον ιδρυτικό νόμο προβλεπόταν ότι μέχρις ότου καλυφθούν οι ανάγκες στέγασης και λειτουργίας του Σ.ΕΠ.Ε. οι Κοινωνικές Επιθεωρήσεις Εργασίας και τα Κέντρα Πρόληψης Επαγγελματικού Κινδύνου θα εξακολουθούν να στεγάζονται στα κτίρια που στεγάζονταν και θα χρησιμοποιούν την υλικοτεχνική υποδομή και τον εξοπλισμό, καθώς και τα υπηρεσιακά αυτοκίνητα που χρησιμοποιούσαν και πριν από τη σύσταση του Σ.ΕΠ.Ε..

Η αρμόδια Διεύθυνση της κεντρικής υπηρεσίας του Σ.ΕΠ.Ε., παρά την πίεση του χρόνου και την έλλειψη ειδικευμένου προσωπικού σε θέματα οικονομικής φύσεως, κατάφερε μέσα στον προβλεπόμενο χρόνο και σε συνεργασία με την Διεύθυνση Οικονομικού του Υπουργείου Εργασίας, να υλοποιήσει τον προϋπολογισμό του έτους 2000. Έστειλε έγκαιρα τις αναγκαίες πιστώσεις σε όλες τις τοπικές υπηρεσίες μας για τον εφοδιασμό αυτών με τυχόν ελλείποντα εξοπλισμό, όπως μεταξύ των άλλων τον επιστημονικό εξοπλισμό οργάνων μέτρησης για την άσκηση ελέγχου των Τεχνικών και Υγειονομικών μας Υπηρεσιών.

Από την πραγματοποιηθείσα απογραφή του υλικοτεχνικού τους εξοπλισμού διαπιστώθηκε ότι δεν υπάρχει υπηρεσία του Σ.ΕΠ.Ε. που να μην είναι εφοδιασμένη με ένα τουλάχιστον Η/Υ και εκτυπωτή προδιαγραφών τέλους 1999 και αρχών 2000 με ένα τηλεμοιοτυπικό (FAX) και ένα τουλάχιστον φωτοαντιγραφικό σε κάθε χώρο συστέγασης. Σημειώνεται ότι κατά το 2000 μεταστεγάστηκαν ή συστεγάστηκαν 60 υπηρεσίες. Βασική προϋπόθεση για την έγκριση μεταστεγάσης των Υπηρεσιών μας ήταν να εξαντλήσουν κάθε προσπάθεια για συστέγασή τους εφ' όσον στην ίδια πόλη συλλειτουργούν «Κοινωνική» και «Τεχνική» Υπηρεσία.

Η πίστωση που μεταβιβάστηκε από τον κρατικό προϋπολογισμό του Υπουργείου Εργασίας και Κοινωνικών Ασφαλίσεων ανήρχετο σε 800.000.000 δρχ. και οι υπηρεσίες του Σ.ΕΠ.Ε (Κεντρικές και Περιφερειακές) απορρόφησαν το σύνολο των πιστώσεων.

Τέλος, ένα πρόβλημα που δεν επιλύθηκε εντός του 2000, είναι η απόκτηση από το Σ.ΕΠ.Ε. υπηρεσιακών αυτοκινήτων. Έγινε εισήγηση για την προμήθεια 54 επιβατηγών αυτοκινήτων, η οποία δεν κατέστη δυνατόν να υλοποιηθεί. Το Σ.ΕΠ.Ε. χρησιμοποιεί, όπου αυτό είναι εφικτό, υπηρεσιακά αυτοκίνητα που ανήκουν στη Νομαρχιακή Αυτοδιοίκηση, ενώ έχει στη διάθεσή του πανελλαδικά μόνον 12 αυτοκίνητα για την κάλυψη των καθημερινών υπηρεσιακών αναγκών.

Αντικείμενα δραστηριότητας περιφερειακών υπηρεσιών

Οι περιφερειακές υπηρεσίες του Σ.Ε.Π.Ε. μέσα στα πλαίσια των αρμοδιοτήτων τους διενεργούν πληθώρα εργασιών, οι κυριότερες από τις οποίες είναι:

1) Η διενέργεια ελέγχων και επιθεωρήσεων στους χώρους εργασίας για την διαπίστωση εφαρμογής των διατάξεων της εργατικής νομοθεσίας και την προστασία των δικαιωμάτων των εργαζομένων που συνδέονται με σχέση εργασίας ιδιωτικού δικαίου, αλλά και των δημοσίων υπαλλήλων σε ό,τι αφορά τις συνθήκες ασφάλειας και υγείας.

2) Η επιβολή κυρώσεων στους παραβάτες της εργατικής νομοθεσίας. Οι κυρώσεις σύμφωνα με το Ν.2639/98 είναι τόσο διοικητικές (επιβολή προστίμου, διακοπή λειτουργίας τμήματος ή τμημάτων ή του συνόλου της επιχείρησης), όσο και ποινικές (μηνυση, μηνυτήρια αναφορά). Σε πολλές περιπτώσεις οι Επιθεωρητές Εργασίας καλούνται κατόπιν εισαγγελικής παραγγελίας να παρίστανται ως μάρτυρες στην εκδίκαση υποθέσεων στα ποινικά δικαστήρια.

3) Η υπόδειξη μέτρων στους χώρους εργασίας σχετικά με την πρόληψη των εργατικών ατυχημάτων και των επαγγελματικών ασθενειών (εκτός από τα ορυχεία, μεταλλεία και λατομεία που ελέγχονται από τις Επιθεωρήσεις Μεταλλείων του Υπουργείου Ανάπτυξης).

4) Η διερεύνηση των αιτίων των εργατικών ατυχημάτων και η σύνταξη εκθέσεων αυτοψίας.

5) Η κατάθεση καταστάσεων προσωπικού και προγραμμάτων εργασίας, στις οποίες οι επιχειρήσεις υποχρεούνται να αναγράφουν αναλυτικά τα στοιχεία κάθε εργαζόμενου, την ειδικότητά του, την ημερομηνία πρόσληψής του, τη διάρκεια της ημερήσιας εργασίας, καθώς επίσης και τις πάσης φύσεως καταβαλλόμενες αποδοχές σύμφωνα με το νέο Νόμο 2874/2000. Επί πλέον, με το Π.Δ.159/99 υπάρχει η υποχρέωση αναγραφής στις καταστάσεις προσωπικού των στοιχείων και του χρόνου απασχόλησης του τεχνικού ασφάλειας και του γιατρού εργασίας της επιχείρησης.

6) Η παρακολούθηση χορήγησης κανονικών αδειών, καταβολής του επιδόματος αδείας, τήρησης των χρονικών ορίων απασχόλησης των εργαζομένων, εφαρμογής των Συλλογικών Συμβάσεων Εργασίας και τήρησης της ισότητας των δύο φύλων στις εργασιακές σχέσεις.

7) Η διαμεσολάβηση μεταξύ εργοδοτών και εργαζομένων για την ειρηνική επίλυση των διαφορών που ανακύπτουν μεταξύ τους (π.χ. μη καταβολή δεδουλευμένων αποδοχών, αποδοχών αδείας και επιδόματος αδείας, μη καταβολή της νόμιμης αποζημίωσης σε περίπτωση καταγγελίας της σύμβασης εργασίας, κλπ) με τη διεξαγωγή συμφιλιωτικών διαδικασιών, με κυριότερες από αυτές τις «εργατικές διαφορές».

8) Η μέριμνα για την τήρηση των προστατευτικών διατάξεων που ισχύουν σε ειδικές κατηγορίες εργαζομένων, όπως π.χ. προστασία μητρότητας, απαγόρευση απασχόλησης ανηλίκων σε ορισμένες εργασίες, χορήγηση βιβλιαρίων εργασίας ανηλίκων.

9) Η πληροφόρηση των εργοδοτών και των εργαζομένων για τα δικαιώματα και τις υποχρεώσεις τους, τόσο κατά τους επί τόπου ελέγχους, όσο και στα γραφεία των υπηρεσιών του Σ.ΕΠ.Ε., όπου οι ενδιαφερόμενοι προσέρχονται, ή αποστέλλουν έγγραφα ερωτήματα ή τηλεφωνούν.

10) Η θεώρηση πιστοποιητικών προϋπηρεσίας σε εργαζόμενους, κυρίως στις περιπτώσεις που πρόκειται να εκδοθούν από τους αρμόδιους φορείς επαγγελματικές άδειες (χειριστών μηχανημάτων, υδραυλικών, κλπ.)

11) Η έκδοση αδειών υπερωριακής και Κυριακής εργασίας.

12) Η χορήγηση αδειών σε κοινοτικούς εργαζομένους.

13) Η συμμετοχή επιθεωρητών εργασίας σε όργανα και επιτροπές για θέματα που έχουν παραμείνει στην αρμοδιότητα των Νομαρχών, σύμφωνα με το άρθρο 15 του Ν.2639/98 (Νομαρχιακές Επιτροπές Υγιεινής και Ασφάλειας Εργαζομένων, Μικτές Επιτροπές Ελέγχου σε Οικοδομές και Τεχνικά Έργα, επιτροπές κύρωσης εσωτερικών κανονισμών εργασίας επιχειρήσεων).

Επίσης, οι Επιθεωρητές Εργασίας συνδράμουν τη Νομαρχιακή Αυτοδιοίκηση, όποτε χρειάζεται για την άσκηση άλλων αρμοδιοτήτων που έχουν παραμείνει σε αυτή (χορήγηση άδειας εργασίας σε αλλοδαπούς, έγκριση ή απόρριψη ομαδικών απολύσεων, έγκριση κανονισμών εργασίας επιχειρήσεων, καθορισμός χρονικών ορίων λειτουργίας καταστημάτων, κλπ.)

Ενιαία λειτουργία περιφερειακών υπηρεσιών

Ο καθορισμός των βασικών αξόνων ενιαίας άσκησης των αρμοδιοτήτων όλων των υπηρεσιών του Σ.ΕΠ.Ε. ανά την Ελλάδα ήταν κύριο μέλημα του Σ.ΕΠ.Ε. από την αρχή της λειτουργίας του. Έτσι:

(α) Στάλθηκε σε όλες τις υπηρεσίες του Σ.ΕΠ.Ε. η με αριθμ. πρωτ. 20061/7.1.2000 εγκύκλιος με θέμα: «Οδηγίες για την εφαρμογή των άρθρων 16 και 17 «Διοικητικές και ποινικές κυρώσεις του Ν. 2639/98 (ΦΕΚ 205/Α/2.9.98) «Ρύθμιση εργασιακών σχέσεων, σύσταση Σώματος Επιθεώρησης Εργασίας (Σ.ΕΠ.Ε.) και άλλες διατάξεις». Με την εγκύκλιο αυτή δόθηκαν σαφείς οδηγίες για τη διαδικασία επιβολής ποινικών και διοικητικών κυρώσεων.

(β) Συντάχθηκε και στάλθηκε σε όλες τις υπηρεσίες του Σ.ΕΠ.Ε. η με αριθμ. πρωτ. 10279/27.3.2000 εγκύκλιος με θέμα: «Προγραμματισμός δράσης του Σ.ΕΠ.Ε. το έτος 2000». Με την εγκύκλιο αυτή προσδιορίστηκαν οι βασικοί στόχοι του Σ.ΕΠ.Ε. για το 2000, οι οποίοι είχαν σχεδιασθεί με τη συνεργασία των κοινωνικών φορέων που συμμετέχουν στο Σ.Κ.Ε.Ε.Ε.

(γ) Συντάχθηκαν και στάλθηκαν σε όλες τις υπηρεσίες του Σ.ΕΠ.Ε. οι παρακάτω εγκύκλιοι:

1. η υπ' αριθμ. πρωτ. 10444/29.5.2000 με θέμα: «Απασχόληση εργαζομένων σε ξενοδοχεία και εστιατόρια»
2. η υπ' αριθμ. πρωτ. 10669/6.6.2000 με θέμα: «Προστασία δεδομένων προσωπικού χαρακτήρα των εργαζομένων»
3. η υπ' αριθμ. πρωτ. 10663/5.6.2000 με θέμα: «Λειτουργία των Υπηρεσιών κατά τον καύσωνα»
4. η υπ' αριθμ. 11037/11.10.2000 με θέμα: «Υπερωριακή εργασία προσωπικού Τραπεζών»
5. η υπ' αριθμ. 11073/23.10.2000 με θέμα: «Τήρηση βιβλίου ημερήσιου δελτίου σε οικοδομικά και τεχνικά έργα»
6. η υπ' αριθμ. 11304/15.12.2000 με θέμα: «Διαπίστωση παραβάσεων ασφαλιστικής νομοθεσίας».

(δ) Συμπληρώθηκαν, τυπώθηκαν και διανεμήθηκαν στις περιφερειακές υπηρεσίες τα βιβλιάρια εργασίας ανηλίκου.

(ε) Συγκεντρώθηκαν οι αναλυτικοί πίνακες αποδοχών όλων των συλλογικών συμβάσεων εργασίας για το έτος 2000 και στάλθηκαν αντίγραφα σε όλες τις περιφερειακές υπηρεσίες για τη διευκόλυνση του ελέγχου των αποδοχών των εργαζομένων.

(στ) Στάλθηκε το υπ' αριθμ. πρωτ. 10289/28.3.2000 ενημερωτικό δελτίο συλλογής απαντήσεων που συντάχθηκαν από διάφορες υπηρεσίες του Υπουργείου μας σε ερωτήματα που αφορούν ερμηνεία διατάξεων της Εργατικής Νομοθεσίας. Στόχος του δελτίου που εκδίδεται σε τακτά χρονικά διαστήματα είναι η ομοιόμορφη εφαρμογή των διατάξεων που ερμηνεύτηκαν από όλες τις υπηρεσίες και η αποφυγή ερωτημάτων στα ίδια θέματα.

Μητρώο επιχειρήσεων

Κατά το 2000 η καταχώρηση των επιχειρήσεων και η τήρηση σχετικού αρχείου με ενιαίο τρόπο σε κάθε περιφερειακή υπηρεσία δεν κατέστη δυνατή, ούτε βεβαίως επετεύχθη η ενιαία αποτύπωσή τους σε ηλεκτρονική μορφή. Σημειώνεται ότι οι ηλεκτρονικές εφαρμογές και γενικότερα η ηλεκτρονική διασύνδεση των υπηρεσιών του Σ.ΕΠ.Ε. έχουν καθυστερήσει, δεδομένου ότι συνδέονται πλέον άμεσα με την υλοποίηση του προγράμματος «ΚΛΕΙΣΘΕΝΗΣ», στο οποίο έχουν ενταχθεί.

Ως εκ τούτου η δημιουργία μητρώου επιχειρήσεων εξακολουθεί να αποτελεί έναν από τους στόχους του Σ.ΕΠ.Ε. Βάση θα αποτελέσουν, όπως και στην προηγούμενη έκθεση πεπραγμένων έχει αναφερθεί, ειδικά έντυπα, τα οποία συμπληρώνονται από τις υπηρεσίες, ώστε στο μέλλον να είναι δυνατή η ηλεκτρονική καταχώρησή τους και η αξιοποίηση των δεδομένων που περιέχονται, με ενιαίο τρόπο σε ολόκληρη τη χώρα.

Προκειμένου να δοθεί μια εικόνα για τον αριθμό των επιχειρήσεων και των εργαζομένων σε αυτές κατά κλάδο οικονομικής δραστηριότητας, παρατίθεται στο παράρτημα ο Πίνακας Β. Τα στοιχεία του Πίνακα αυτού προέρχονται από το μητρώο επιχειρήσεων της Εθνικής Στατιστικής Υπηρεσίας της Ελλάδος για το έτος 1995 (δεν

συμπεριλαμβάνεται ο καθαρά δημόσιος τομέας, οι νομαρχιακές αυτοδιοικήσεις και οι οργανισμοί τοπικής αυτοδιοίκησης).

Κωδικοποίηση συλλογικών συμβάσεων και πινάκων αποδοχών

Βασικό εργαλείο των Κοινωνικών Επιθεωρητών για τον έλεγχο των αποδοχών των εργαζομένων είναι η ύπαρξη πινάκων αποδοχών που προκύπτουν από την ερμηνεία των συλλογικών συμβάσεων που κάθε φορά ισχύουν. Για το λόγο αυτό η αρμόδια Δ/ση της κεντρικής υπηρεσίας του Σ.ΕΠ.Ε. σε συνεργασία με τη Διεύθυνση Αμοιβής Εργασίας του Υπουργείου και τον Ο.ΜΕ.Δ. ξεκίνησε τη διαδικασία για τη δημιουργία σε ηλεκτρονική μορφή της κωδικοποίησης των συλλογικών συμβάσεων και των πινάκων αποδοχών που κάθε φορά ισχύουν. Σε πρώτη φάση οι πίνακες αποδοχών που προετοιμάζονται από τη Δ/ση Αμοιβής Εργασίας θα βρίσκονται σε ηλεκτρονική μορφή στη σελίδα του Υπουργείου στο Διαδίκτυο (Internet).

Δράση Ειδικών Επιθεωρητών – εσωτερικός έλεγχος Σ.ΕΠ.Ε.

Από τους Ειδικούς Επιθεωρητές Εργασίας διενεργήθηκαν 585 έλεγχοι σε επιχειρήσεις διαφόρων περιοχών της χώρας, ύστερα από προγραμματισμένους ελέγχους αλλά και καταγγελίες συνδικαλιστικών οργανώσεων και μεμονωμένων πολιτών.

Επίσης, οι Ειδικοί Επιθεωρητές συμμετείχαν σε συμφιλιωτικές διαδικασίες με Εργατικά Κέντρα και συνδικαλιστικές οργανώσεις, ενώ διενήργησαν εργατικές διαφορές μεταξύ εργοδοτών και εργαζομένων, οι οποίες παραπέμφθηκαν σε αυτούς από τοπικές Κοινωνικές Επιθεωρήσεις.

Οι Ειδικοί Επιθεωρητές του Σ.ΕΠ.Ε. πραγματοποίησαν επιτόπιους ελέγχους σε 56 περιφερειακές υπηρεσίες του Σ.ΕΠ.Ε., προκειμένου να διαπιστωθεί η πορεία του έργου τους και να καταγραφούν τυχόν προβλήματα δυσλειτουργίας των Υπηρεσιών αυτών, ενώ παράλληλα δόθηκαν οδηγίες για την αποτελεσματικότερη δράση τους και υποβλήθηκαν σχετικές προτάσεις για βελτίωση της απόδοσής τους.

Παράλληλα, οι Ειδικοί Επιθεωρητές συμμετείχαν στη μελέτη, κατάρτιση και υλοποίηση του εκπαιδευτικού προγράμματος, για την αρχική εκπαίδευση όπως ορίζει ο Ν. 2639/98, των νεοπροσληφθέντων Τεχνικών και Υγειονομικών Επιθεωρητών καθώς και των Κοινωνικών Επιθεωρητών. Έλαβαν μέρος ως εισηγητές θεμάτων κατά την πραγματοποίηση των ανωτέρω προγραμμάτων εκπαίδευσης.

Ακόμη, οι Ειδικοί Επιθεωρητές ως μέλη σχετικών επιτροπών πραγματοποίησαν επιτόπιους ελέγχους σε υπό σύσταση Ιδιωτικά Γραφεία Συμβούλων Εργασίας (Ι.Γ.Σ.Ε.) για τη διαπίστωση των απαραίτητων όρων και προδιαγραφών και συνέταξαν αντίστοιχο αριθμό εκθέσεων αξιολόγησης.

Τέλος, συμμετείχαν σε άτυπες ομάδες εργασίας για την απλούστευση διαδικασιών και πάταξη της γραφειοκρατίας με στόχο την καλύτερη λειτουργία των Υπηρεσιών του Σ.ΕΠ.Ε.

Ειδικά προβλήματα

Το Σ.ΕΠ.Ε., ως νέος διοικητικός μηχανισμός, έπρεπε να φέρει σε πέρας το έργο του χωρίς να προκληθούν ιδιαίτερα προβλήματα ή κοινωνικές αντιδράσεις που αναπόφευκτα φέρνει κάθε διοικητική αλλαγή. Το έργο αυτό ήταν ιδιαίτερα δύσκολο αν συνυπολογιστεί ότι το Σ.ΕΠ.Ε. είναι μια υπηρεσία υποδοχής κοινού και το αντικείμενό του έχει άμεση σχέση με τη λειτουργία των επιχειρήσεων, η οποία βεβαίως δεν έπρεπε να διαταραχθεί, λόγω ακριβώς αυτής της αλλαγής.

Παρ' όλες τις προκαταρκτικές διοικητικές ενέργειες που είχαν γίνει πριν την έναρξη λειτουργίας του Σ.ΕΠ.Ε., σημειώθηκαν ορισμένα προβλήματα διοικητικής λειτουργίας, τα περισσότερα από τα οποία όμως ξεπεράστηκαν με διάφορους τρόπους. Παρόλα αυτά όμως η ανακατανομή των κατά τόπο αρμοδιοτήτων ορισμένων υπηρεσιών (κατάργηση ή συγχώνευση υπηρεσιών που προϋπήρχαν) και η ελλιπής στελέχωση υπηρεσιών προκάλεσε αντιδράσεις τοπικών κοινωνικών φορέων, οι οποίες σε ορισμένες περιπτώσεις εξακολουθούν να υπάρχουν.

ΔΡΑΣΤΗΡΙΟΤΗΤΕΣ ΕΤΟΥΣ 2000 – ΣΤΑΤΙΣΤΙΚΑ ΣΤΟΙΧΕΙΑ

Οι Κοινωνικές και Τεχνικές/Υγειονομικές Επιθεωρήσεις Εργασίας λειτούργησαν κατά το 2000 με βάση συγκεκριμένο προγραμματισμό για το έτος αυτό και σε υλοποίηση της με αρ. 10279/27.3.2000 αντίστοιχης εγκυκλίου του Σ.ΕΠ.Ε.

Ο προγραμματισμός της δράσης του Σ.ΕΠ.Ε. σε εθνικό επίπεδο για το έτος 2000 αποτέλεσε αντικείμενο γνωμοδότησης από το Συμβούλιο Κοινωνικού Ελέγχου Επιθεώρησης Εργασίας (Σ.Κ.Ε.Ε.Ε.), όπως άλλωστε προβλέπεται και από το ιδρυτικό νόμο 2639/98 άρθρο 13 παρ. 1 και 2. Το Σ.Κ.Ε.Ε.Ε, αφού συζήτησε σε επανειλημμένες συνεδριάσεις του σχετική εισήγηση των υπηρεσιών του Σ.ΕΠ.Ε., την 3/3/2000 κατέληξε σε ομόφωνη θετική γνωμοδότηση σε ότι αφορά τις βασικές κατευθύνσεις για τη δράση του Σ.ΕΠ.Ε. κατά το έτος 2000.

Συγκεκριμένα, το Υπουργείο Εργασίας & Κοιν. Ασφαλίσεων υιοθέτησε για το έτος 2000 τις παρακάτω βασικές προτεραιότητες – δράσεις που έπρεπε να εφαρμοσθούν από το Σ.ΕΠ.Ε. πανελλαδικά:

ΚΟΙΝΩΝΙΚΗ ΕΠΙΘΕΩΡΗΣΗ

- Έλεγχοι επιχειρήσεων για την εφαρμογή των διατάξεων περί μερικής απασχόλησης
- Έλεγχοι για παράνομη απασχόληση (αλλοδαποί, ανασφάλιστοι, κλπ)
- Έλεγχοι στις τουριστικές επιχειρήσεις κατά τις τουριστικές περιόδους
- Καταγραφή προβλημάτων από την εφαρμογή στην πράξη της νομοθεσίας για την οργάνωση του χρόνου εργασίας

ΤΕΧΝΙΚΗ ΚΑΙ ΥΓΕΙΟΝΟΜΙΚΗ ΕΠΙΘΕΩΡΗΣΗ

- Έλεγχος των επιχειρήσεων για την εφαρμογή των θεσμών του Π.Δ.17/96 για ΕΣΥΠΠ, ΕΞΥΠΠ, ΤΑ, ΓΕ και εκτίμηση κινδύνου
- Έλεγχος των επιχειρήσεων για την εφαρμογή του Π.Δ.397/94 για τα μυοσκελετικά προβλήματα ενόψει της Ευρωπαϊκής Εβδομάδας 2000 και της έκθεσης εφαρμογής προς την Ευρωπαϊκή Ένωση
- Έλεγχοι σε οικοδομές και μεγάλα τεχνικά έργα, καθώς και ναυπηγεία και σε ναυπηγοεπισκευαστικές ζώνες όλης της χώρας
- Εκστρατεία ενημέρωσης σε θέματα ασφάλειας και υγείας των απασχολουμένων στον αγροτικό τομέα (διάρκεια 18 μήνες, θα παραχθούν 4 φυλλάδια, θα γίνουν εκδηλώσεις κλπ, σε συνδυασμό με προγράμματα επιθεωρήσεων)

Ο παραπάνω προγραμματισμός απετέλεσε στην ουσία καθορισμό προτεραιοτήτων και όχι αποκλειστικό πεδίο δράσης των περιφερειακών υπηρεσιών του Σ.ΕΠ.Ε.. Δηλαδή, καθορίστηκαν τα θέματα στα οποία έπρεπε να δραστηριοποιηθούν οι περιφερειακές υπηρεσίες του Σ.ΕΠ.Ε. με μεγαλύτερη έμφαση και με πιο συστηματικό τρόπο.

Στην εξειδίκευση των δράσεων σε τοπικό επίπεδο συνέβαλαν και οι Περιφερειακές Επιτροπές Κοινωνικού Ελέγχου Επιθεώρησης Εργασίας (Π.Ε.Κ.Ε.Ε.Ε.), που προβλέπονται από το άρθρο 13 παράγραφος 3 του νόμου 2639/98, και για τις οποίες υπήρξε κατά το 2000 ιδιαίτερη μέριμνα για τη συγκρότησή τους και την ενεργοποίησή τους.

Στη συνέχεια ακολουθεί η παρουσίαση των στατιστικών στοιχείων, η οποία γίνεται με τρόπο που να επιτρέπει την άντληση πληροφοριών σε ότι αφορά τη δράση των υπηρεσιών και τις εργασίες που αυτές διεκπεραιώνουν.

Έλεγχοι – Επιθεωρήσεις

Οι έλεγχοι-επιθεωρήσεις των χώρων εργασίας είναι από τις βασικότερες δράσεις των Επιθεωρητών Εργασίας, γιατί με τις επιτόπιες επισκέψεις στις επιχειρήσεις διαπιστώνεται άμεσα ο βαθμός εφαρμογής των διατάξεων της εργατικής νομοθεσίας.

Οι έλεγχοι διενεργούνται είτε βάσει προγράμματος της κάθε υπηρεσίας, είτε μετά από καταγγελίες μεμονωμένων εργαζομένων ή οργανώσεων εργαζομένων. Όλες οι καταγγελίες, ανώνυμες ή επώνυμες, προφορικές ή γραπτές, καταγράφονται και εξετάζονται κατά προτεραιότητα.

Στις επώνυμες έγγραφες καταγγελίες γίνεται συνήθως έγγραφη ενημέρωση των ενδιαφερομένων για τις ενέργειες της υπηρεσίας. Στο σημείο αυτό αξίζει να σημειωθεί ότι, αν και οι ενέργειες για τη διερεύνηση μιας καταγγελίας ξεκινούν σχεδόν αμέσως μετά την καταχώρησή της, η ολοκλήρωση της έρευνας εξαρτάται χρονικά από το περιεχόμενο της καταγγελίας. Είναι αυτονόητο ότι η καταγγελία μιας οργάνωσης εργαζομένων, που αφορά εργασιακά θέματα μελών της που απασχολούνται σε διάφορους χώρους εργασίας ή ακόμα σε διάφορες επιχειρήσεις (π.χ. εργαζόμενοι σε τράπεζες ή εργαζόμενοι σε τεχνικά έργα), χρειάζεται πολύ περισσότερο χρόνο για να διερευνηθεί από ότι μια καταγγελία ενός μεμονωμένου εργαζόμενου.

Στα διαθέσιμα σήμερα στατιστικά στοιχεία δεν υπάρχει χωριστή καταγραφή για το πόσοι από τους εμφανιζόμενους ελέγχους έγιναν κατόπιν καταγγελιών. Στα στατιστικά στοιχεία 2001 έχει προβλεφθεί σχετική καταγραφή, ώστε να μπορούν να εξαχθούν συμπεράσματα για τους προληπτικούς ελέγχους (αυτούς δηλαδή που διενεργούν οι Επιθεωρητές βάσει προγραμματισμού) σε σχέση με τους κατασταλτικούς ελέγχους (δηλαδή αυτούς που γίνονται με αφορμή κάποια καταγγελία από οπουδήποτε και αν αυτή προέρχεται). Στο σημείο αυτό όμως, σημειώνεται ότι το σύνολο των εργατικών διαφορών που διενεργούνται από τις Κοινωνικές Επιθεωρήσεις (βλ. κατωτέρω σχετική ενότητα), είναι αποτέλεσμα επώνυμων καταγγελιών. Οι ενέργειες αυτές της Επιθεώρησης δεν καταγράφονται στον πίνακα των ελέγχων.

Τα στατιστικά στοιχεία που αφορούν στην ελεγκτική δράση του Σ.ΕΠ.Ε., ιδιαίτερα στους επί τόπου ελέγχους των επιχειρήσεων από τους Επιθεωρητές Εργασίας, παρουσιάζονται σε 3 Πίνακες, ανάλογα με τη διακριτή δράση των υπηρεσιών:

- Κοινωνική Επιθεώρηση
- Τεχνική και Υγειονομική Επιθεώρηση

- Υπηρεσία Ειδικών Επιθεωρητών

Αυτός ο τρόπος παρουσίασης είναι αναγκαίος, γιατί το αντικείμενο ελέγχου των υπηρεσιών είναι διαφορετικό, όπως επίσης διαφορετική είναι και η μεθοδολογία ελέγχου.

Σημειώνεται επίσης ότι οι αναγραφόμενοι στους Πίνακες κωδικοί των κλάδων είναι σύμφωνα με την αναθεωρημένη Στατιστική Ταξινόμηση των Κλάδων Οικονομικής Δραστηριότητας (ΣΤΑΚΟΔ-91) που έγινε από την Εθνική Στατιστική Υπηρεσία της Ελλάδος. Ακόμα και στις περιπτώσεις που τα εισερχόμενα από τις περιφερειακές υπηρεσίες προς την κεντρική υπηρεσία του Σ.Ε.Π.Ε. στατιστικά στοιχεία είχαν συνταχθεί σύμφωνα με την παλαιότερη κατάταξη, η αρμόδια Διεύθυνση της κεντρικής υπηρεσίας προέβη σε μια όσο το δυνατόν ακριβέστερη μετατροπή τους στους νέους αναθεωρημένους κωδικούς.

Έλεγχοι – Επιθεωρήσεις Κοινωνικής Επιθεώρησης

Στον Πίνακα Γ1 περιλαμβάνονται τα στοιχεία των ελέγχων που έχουν γίνει από τις υπηρεσίες Κοινωνικής Επιθεώρησης του Σ.Ε.Π.Ε. κατά το έτος 2000. Σημειώνεται ότι οι αναγραφόμενοι αριθμοί αφορούν στους επί τόπου ελέγχους στις διάφορες επιχειρήσεις.

Αυτή η επισήμανση είναι ιδιαίτερα σημαντική, διότι με τον ακολουθούμενο τρόπο καταχώρησης των στοιχείων της ελεγκτικής δράσης της Επιθεώρησης δεν καταγράφονται οι έλεγχοι επιχειρήσεων που γίνονται από τους Επιθεωρητές στα γραφεία των υπηρεσιών του Σ.Ε.Π.Ε.:

1. με την προσκόμιση στοιχείων από τις επιχειρήσεις μετά από έγγραφη ειδοποίησή τους από την υπηρεσία
2. με την προσκόμιση στοιχείων από τις επιχειρήσεις μετά από έλεγχο που διενήργησαν σ' αυτές Επιθεωρητές Εργασίας

Στο σημείο αυτό πρέπει να τονισθεί και πάλι ότι η ελεγκτική δράση της Κοινωνικής Επιθεώρησης δεν ταυτίζεται με τον επιτόπιο έλεγχο των επιχειρήσεων, αλλά συμπληρώνεται με τον έλεγχο των καταστάσεων προσωπικού και ωρών εργασίας που κατατίθενται (βλ. κατωτέρω Πίνακα ΣΤ και σχετικά σχόλια), καθώς επίσης και με τη διενέργεια εργατικών διαφορών (βλ. κατωτέρω Πίνακα Ε και σχετικά σχόλια). Ο έλεγχος των καταστάσεων μπορεί να θεωρηθεί ως προληπτικός κατ' αρχήν έλεγχος των επιχειρήσεων, ενώ οι εργατικές διαφορές ως κατασταλτικοί έλεγχοι, αφού έπονται συνήθως επώνυμων καταγγελιών.

Από τα στοιχεία του Πίνακα Γ1 διαπιστώνεται ότι οι Κοινωνικοί Επιθεωρητές διενήργησαν 47.528 επιτόπιους ελέγχους επιχειρήσεων κατά το έτος 2000. Κατά το β' εξάμηνο του 1999 είχαν διενεργηθεί 17.027 επιτόπιοι έλεγχοι και η σύγκριση με τα στοιχεία του 2000 δείχνει ότι η ελεγκτική δράση του Σ.Ε.Π.Ε. έχει βελτιωθεί σημαντικά. Η ανάγκη για εντατικοποίηση των ελέγχων που είχε επισημανθεί ήδη από την προηγούμενη έκθεση πεπραγμένων υλοποιείται. Οι περισσότεροι έλεγχοι διενεργήθηκαν κατά σειρά στους κλάδους:

- Οικοδομές – δημόσια έργα (21,3% των ελέγχων)
- Λιανικό εμπόριο - επισκευή ειδών οικιακής χρήσης (20,7% των ελέγχων)

- Ξενοδοχεία – εστιατόρια (12,9% των ελέγχων)
- Τράπεζες και λοιπά οικονομικά ιδρύματα (6% των ελέγχων)
- Βιομηχανία τροφίμων και ποτών (5,4% των ελέγχων)
- Χονδρικό εμπόριο (5,3% των ελέγχων)
- Χερσαίες μεταφορές (4 %των ελέγχων)

Σχηματική απεικόνιση των ελέγχων αυτών εμφανίζεται στο διάγραμμα Α1.

Η διασπορά αυτή των ελέγχων δικαιολογείται αφενός μεν σε σχέση με τον προγραμματισμό δράσης του Σ.ΕΠ.Ε. για το 2000, αφετέρου από τον όγκο του εργατικού δυναμικού που απασχολείται (βλ. Πίνακα Β), αλλά και των καταγγελιών που δέχεται η Επιθεώρηση. Στον κλάδο των οικοδομών και δημοσίων έργων γίνονται έλεγχοι για την εφαρμογή του πενθημέρου, της υπερωριακής απασχόλησης και της παράνομης απασχόλησης αλλοδαπών ή ανασφάλιστων. Σημειώνεται ότι κατά το 1999 στον κλάδο αυτό η ελεγκτική δράση του Σ.ΕΠ.Ε. περιοριζόταν στο 5,9%. Στον κλάδο του χονδρικού και λιανικού εμπορίου γίνονται έλεγχοι συνήθως σε ό,τι αφορά το ωράριο απασχόλησης, το ωράριο λειτουργίας καταστημάτων ή την εφαρμογή των διατάξεων για μερική απασχόληση. Στα ξενοδοχεία, εστιατόρια, κλπ. διερευνάται η παραβίαση των ωρών απασχόλησης του προσωπικού ή η απασχόληση παράνομων αλλοδαπών ή ανασφάλιστων, η σωστή εφαρμογή των διατάξεων των Σ.Σ.Ε.. Στις τράπεζες οι έλεγχοι αφορούν συνήθως την υπερωριακή απασχόληση, ενώ στις χερσαίες μεταφορές (ΚΤΕΛ, φορτηγά, κλπ.) την απασχόληση των οδηγών και τις ώρες εργασίας τους.

Έλεγχοι – Επιθεωρήσεις Τεχνικής και Υγειονομικής Επιθεώρησης

Στον Πίνακα Γ2 περιλαμβάνονται τα στοιχεία των ελέγχων που έχουν γίνει από τις υπηρεσίες Τεχνικής & Υγειονομικής Επιθεώρησης του Σ.ΕΠ.Ε. κατά το έτος 2000. Σημειώνεται ότι οι αναγραφόμενοι αριθμοί αφορούν στους επί τόπου ελέγχους στις διάφορες επιχειρήσεις, που έγιναν με σκοπό την πρόληψη των εργατικών ατυχημάτων και των επαγγελματικών ασθενειών βάσει των προτεραιοτήτων και του προγραμματισμού των υπηρεσιών.

Αυτό σημαίνει ότι δεν συμπεριλαμβάνονται οι έλεγχοι που έγιναν κατά τη διενέργεια αυτοψίας στις περιπτώσεις εργατικών ατυχημάτων. Η επισήμανση αυτή έχει ιδιαίτερη σημασία, διότι οι αυτοψίες εργατικών ατυχημάτων (βλ. κατωτέρω περί εργατικών ατυχημάτων και σχετικά σχόλια) αποτελούν κατασταλτικούς ελέγχους, αφού συνήθως οδηγούν στην υπόδειξη μέτρων ασφάλειας προς την επιχείρηση με στόχο τη μη επανάληψη του ατυχήματος και τη βελτίωση των συνθηκών εργασίας των εργαζομένων.

Από τα στοιχεία του Πίνακα Γ2 προκύπτει ότι οι Τεχνικοί και Υγειονομικοί Επιθεωρητές διενήργησαν 18.141 επιτόπιους ελέγχους επιχειρήσεων κατά το έτος 2000. Κατά το β' εξάμηνο του 1999 είχαν γίνει 4.413 επιτόπιοι έλεγχοι, οπότε η σύγκριση των στοιχείων αποδεικνύει ότι η Τεχνική και Υγειονομική Επιθεώρηση υλοποίησε πολύ ικανοποιητικά το στόχο για εντατικοποίηση των ελέγχων. Οι περισσότεροι έλεγχοι (27,8% στο σύνολο των ελέγχων) έχουν διενεργηθεί στον κλάδο των κατασκευών (οικοδομές – δημόσια έργα), ενώ ακολουθεί ο κλάδος της κατασκευής εξοπλισμού μεταφορών, όπου κατατάσσονται τα ναυπηγεία, με 17,6% των ελέγχων, ο κλάδος της βιομηχανίας τροφίμων και ποτών με 6,3% και ο κλάδος εμπορίου, επισκευής αυτοκινήτων και πρατηρίων καυσίμων με 6,3%.

Σχηματική απεικόνιση των ελέγχων αυτών εμφανίζεται στο διάγραμμα Α2.

Η κατανομή των ελέγχων είναι κατανοητή αν συσχετισθεί με τον προγραμματισμό του Σ.ΕΠ.Ε. για το 2000, αλλά και με τον αυξημένο επαγγελματικό κίνδυνο που εμπεριέχεται στις εργασίες των κλάδων αυτών. Ας σημειωθεί ότι με βάση τα στοιχεία του Πίνακα Θ5, που παρατίθεται στη συνέχεια σε άλλη ενότητα, το 52% των θανατηφόρων εργατικών ατυχημάτων συνέβη στον κλάδο των κατασκευών.

Έλεγχοι – Επιθεωρήσεις Υπηρεσίας Ειδικών Επιθεωρητών

α. Έλεγχοι επιχειρήσεων βάσει προγράμματος

Βάσει των καταρτισθέντων προγραμμάτων δράσης της Υπηρεσίας, μικτά κλιμάκια από Κοινωνικούς και Τεχνικούς Επιθεωρητές, πραγματοποίησαν ελέγχους σε Ξενοδοχειακές – Επισιτιστικές Επιχειρήσεις και σε Πολυκαταστήματα Τροφίμων. Οι έλεγχοι πραγματοποιήθηκαν στο Λεκανοπέδιο Αττικής (πλην των ξενοδοχειακών μονάδων) και στην Περιφέρεια και ειδικότερα: Ρόδο, Χανιά, Κεφαλονιά, Πάρο, Σάμο (2 φορές), Ζάκυνθο (2 φορές), Ιωάννινα, Θεσπρωτία, Βοιωτία, Φθιώτιδα και ανέρχονται στους 276 (ήτοι 180 έλεγχοι σε Ξενοδοχεία και Επισιτιστικές επιχειρήσεις και 96 έλεγχοι σε Πολυκαταστήματα Τροφίμων).

Κατά των παραβατών εφαρμογής των διατάξεων της εργατικής νομοθεσίας υποβλήθηκαν ένδεκα (11) μηνύσεις και επιβλήθηκαν πρόστιμα ύψους 4.600.000 δραχμών. Αντίγραφα Δελτίων Ελέγχου διαπιστωμένων παραβάσεων παραδόθηκαν στις τοπικές Υπηρεσίες, οι οποίες μετά την παροχή γραπτών εξηγήσεων που ζητήθηκαν από τους υπευθύνους των επιχειρήσεων, επέβαλαν τα ανάλογα πρόστιμα.

Γνωστοποιήθηκαν στα αρμόδια υποκαταστήματα του Ι.Κ.Α. οι διαπιστωμένες παραβάσεις ασφαλιστικής κάλυψης των εργαζομένων 26 επιχειρήσεων στις οποίες το Ι.Κ.Α. επέβαλε πρόστιμα ύψους περίπου 12.000.000 δραχμών.

β. Έλεγχοι σε άλλες κατηγορίες επιχειρήσεων - καταγγελίες

1. Στα πλαίσια εξέτασης σχετικών καταγγελιών οι Ειδικοί Επιθεωρητές Εργασίας διενήργησαν τόσο στην Αττική όσο και στην Περιφέρεια 309 ημερήσιους (πρωινούς και απογευματινούς) ελέγχους σε επιχειρήσεις διαφόρων κατηγοριών, όπως Τράπεζες, Τεχνικά έργα, Ναυπηγεία, οικοδομές, βιομηχανίες ετοίμου σκυροδέματος και λοιπές επιχειρήσεις.

Ιδιαίτερα στις Τράπεζες η παρουσία των Ειδικών Επιθεωρητών υπήρξε έντονη, λόγω της ανάγκης να συνδράμουν στο έργο των Κοινωνικών Επιθεωρήσεων, ύστερα μάλιστα από σχετικές καταγγελίες της ΟΤΟΕ.

Οι διαπιστώσεις από τον έλεγχο των Τραπεζών αναφέρονται κυρίως στην υπέρβαση του νομίμου ωραρίου, παράνομες υπερωρίες και μη τήρηση βιβλίου υπερωριών για τις νόμιμες υπερωρίες, υπόλοιπο αδειών προηγούμενων ετών, κλπ. Κατά των παραβατών των ως άνω επιχειρήσεων υποβλήθηκαν πέντε (5) μηνύσεις, επεβλήθησαν πρόστιμα ύψους 4.350.000 δραχμών, ενώ διατάχθηκε η διακοπή εργασιών σε μία περίπτωση.

2. Σε συνεργασία με τις τοπικές Αστυνομικές Αρχές (Τμήματα Αλλοδαπών) και την αρμόδια υπηρεσία του Ι.Κ.Α., οι Ειδικοί Επιθεωρητές πραγματοποίησαν νυκτερινούς ελέγχους σε νυκτερινά κέντρα διασκέδασης στην Αθήνα και στον Πειραιά, όπου διαπιστώθηκε παράνομη απασχόληση αλλοδαπών και μη ασφαλιστική κάλυψη. Κατά των παραβατών, εκτός της προσαγωγής τους στα δικαστήρια με τη διαδικασία του αυτόφωρου, που διενεργήθηκε από τα Αστυνομικά όργανα, οι Ειδικοί Επιθεωρητές υπέβαλαν 3 μηνύσεις, ενώ οι παριστάμενοι κατά τον έλεγχο υπάλληλοι του Ι.Κ.Α. επέβαλαν πρόστιμα ύψους περίπου 8.000.000 δραχμών.

Επίσης, με ή και χωρίς τη συνδρομή Αστυνομικών οργάνων πραγματοποιήθηκαν νυκτερινοί έλεγχοι (από ώρα 00.00 έως 04.00 π.μ.) σε επιχειρήσεις ετοιμού σκυροδέματος, σε οικοδομικές εργασίες – σκυροδέτηση και βιομηχανία τροφίμων.

Κατά των παραβατών διατάχθηκαν 3 άμεσες διακοπές οικοδομικών εργασιών, ενώ στον υπεύθυνο επιχείρησης Τροφίμων, όπου διαπιστώθηκαν τόσο παραβάσεις της εργατικής νομοθεσίας (παράνομη απασχόληση αλλοδαπών), όσο και υγειονομικές παραβάσεις, εκτός από την ποινή φυλάκισης δια της επ' αυτοφώρου διαδικασίας, οι Ειδικοί Επιθεωρητές επέβαλαν και πρόστιμο ύψους 1.000.000 δραχμών.

Κυρώσεις

Η επιβολή κυρώσεων (μηνύσεις, πρόστιμα, διακοπές εργασιών) είναι η κατάληξη των ενεργειών των Επιθεωρητών Εργασίας, όταν διαπιστώνονται σοβαρές παραβάσεις της εργατικής νομοθεσίας ή όταν διαπιστώνεται άρνηση των εργοδοτών να συμμορφωθούν στις υποδείξεις των Επιθεωρητών Εργασίας μετά τη διενέργεια ελέγχων ή εργατικών διαφορών.

Σημειώνεται ότι με το ν. 2639/98 οι προβλεπόμενες ποινές έγιναν αυστηρότερες, ενώ συγχρόνως επεκτάθηκε η επιβολή διοικητικών κυρώσεων (διακοπές, πρόστιμα) σε όλες τις περιπτώσεις παραβιάσεων της εργατικής νομοθεσίας. Όπως αναφέρθηκε ήδη με ειδική εγκύκλιο, τη 20061/7.1.2000, δόθηκαν σαφείς κατευθύνσεις για τις διαδικασίες επιβολής των κυρώσεων.

Στο σημείο αυτό αναφέρεται ότι αν και με το Ν. 2639/98 το Σ.ΕΠ.Ε. έχει αρμοδιότητα στη διαπίστωση της ασφαλιστικής κάλυψης των εργαζομένων, η επιβολή κυρώσεων για τα θέματα αυτά είναι αρμοδιότητας του Ι.Κ.Α. Για τον λόγο αυτό, μετά από συνεννόηση με τις υπηρεσίες του Ι.Κ.Α., στάλθηκε εγκύκλιος (11304/15.12.2000) στις υπηρεσίες του Σ.ΕΠ.Ε. για τις διαδικασίες που θα πρέπει να ακολουθούν όταν διαπιστώνουν παραβάσεις αυτής της κατηγορίας.

Κυρώσεις επιβληθείσες από την Κοινωνική Επιθεώρηση

Στον Πίνακα Δ1 περιλαμβάνονται τα στοιχεία των κυρώσεων που επεβλήθησαν από τις υπηρεσίες Κοινωνικής Επιθεώρησης. Από τα στοιχεία του Πίνακα διαπιστώνεται ότι επεβλήθησαν συνολικά 2.690 κυρώσεις σε εργοδότες (2.004 μηνύσεις και 686 πρόστιμα). Τα αντίστοιχα στοιχεία για το β' εξάμηνο του 1999 είναι 1.192 κυρώσεις (892 μηνύσεις και 300 πρόστιμα). Τα στοιχεία επιβεβαιώνουν μια μικρή αύξηση των

κυρώσεων. Από τις κυρώσεις αυτές το 22,2% επεβλήθη σε εργοδότες του κλάδου των ξενοδοχείων-εστιατορίων, ενώ το 17,3% σε εργοδότες του κλάδου του λιανικού εμπορίου.

Σχηματική απεικόνιση των κυρώσεων αυτών εμφανίζεται στο διάγραμμα A1, ενώ στο διάγραμμα B1 εμφανίζεται το ποσοστό τους επί των ελέγχων.

Στον Πίνακα Δ2 περιλαμβάνεται ανάλυση κατά θέμα των μηνύσεων που επεβλήθησαν από υπηρεσίες Κοινωνικής Επιθεώρησης, ενώ μια σχηματική τους απεικόνιση εμφανίζεται στο διάγραμμα Γ.

Στον Πίνακα Δ3 περιλαμβάνεται ανάλυση κατά θέμα των προστίμων που επεβλήθησαν από υπηρεσίες Κοινωνικής Επιθεώρησης.

Από την ανάλυση των στοιχείων των πινάκων αυτών προκύπτει ότι το 52,8% των μηνύσεων αφορά τη μη καταβολή δεδουλευμένων αποδοχών. Η παράβαση αυτή διαπιστώνεται συνήθως μέσα από τη διαδικασία των εργατικών διαφορών. Έτσι τα στοιχεία αυτά συνδέονται άμεσα με τη δράση της Κοινωνικής Επιθεώρησης στον τομέα αυτό (βλ. πίνακα Ε). Για την παράνομη απασχόληση υποβλήθηκαν 162 μηνύσεις (8%). Αν και υπάρχει σημαντική αύξησή τους σε σχέση με το 1999 (κατά το β' εξάμηνο του 1999 είχαν υποβληθεί μόνον 9 μηνύσεις), ο αριθμός των παραβάσεων που διαπιστώνονται δεν συνδέονται άμεσα με το μέγεθος του προβλήματος. Σε ένα βαθμό το γεγονός αυτό δικαιολογείται από το ότι μεγάλος αριθμός ελέγχων πραγματοποιήθηκε σε επιχειρήσεις κλάδων (όπως π.χ. τράπεζες, λιανικό εμπόριο, κλπ.), όπου δεν παρατηρείται παράνομη απασχόληση αλλοδαπών. Επί πλέον, πρέπει να σημειωθεί ότι η διαπίστωση παράνομης απασχόλησης αλλοδαπών είναι ιδιαίτερα δύσκολο έργο ως προς την τεκμηρίωσή του, για να οδηγηθούν οι υπηρεσίες στην επιβολή κυρώσεων. Από τα πρόστιμα το 65,7% εξ αυτών αφορά παραβιάσεις των ωρών λειτουργίας των επιχειρήσεων και εργασίας του προσωπικού τους και επεβλήθησαν σε εργοδότες των κλάδων λιανικού εμπορίου και ξενοδοχείων-εστιατορίων.

Κυρώσεις επιβληθείσες από την Τεχνική και Υγειονομική Επιθεώρηση

Στον Πίνακα Δ4 περιλαμβάνονται τα στοιχεία των κυρώσεων που επεβλήθησαν από υπηρεσίες Τεχνικής & Υγειονομικής Επιθεώρησης (χωρίς συνυπολογισμό των ποινικών κυρώσεων που προκύπτουν από τις εκθέσεις αυτοψίας εργατικών ατυχημάτων λόγω έλλειψης μέτρων ασφαλείας).

Η επισήμανση αυτή έχει σημασία δεδομένου ότι οι εκθέσεις αυτοψίας εργατικών ατυχημάτων, που αποδίδουν τα αίτια ατυχήματος σε έλλειψη μέτρων ασφαλείας, αποστέλλονται στις αρμόδιες διοικητικές αρχές και επέχουν θέση μηνυτηρίου αναφοράς. Με βάση το σύστημα καταχώρησης που ίσχυε όμως στο παρελθόν και εφαρμόστηκε και για το 2000, τα αποτελέσματα των ενεργειών αυτών των Τεχνικών και Υγειονομικών Επιθεωρητών δεν καταγράφονται.

Από τα στοιχεία του Πίνακα προκύπτει ότι επεβλήθησαν συνολικά 899 κυρώσεις σε εργοδότες για παραβιάσεις της νομοθεσίας για την υγεία και την ασφάλεια των εργαζομένων. Για το β' εξάμηνο του 1999 είχαν επιβληθεί 98 μόνον κυρώσεις. Η θεαματική αύξηση του αριθμού των κυρώσεων, ανάγκη που είχε επισημανθεί με την

έκθεση πεπραγμένων του 1999, επιβεβαιώνει την αλλαγή της πολιτικής αντιμετώπισης όσων παραβιάζουν την εργατική νομοθεσία για την Υγεία και Ασφάλεια. Από τις κυρώσεις το 55% επεβλήθη σε εργοδότες του κλάδου των κατασκευών (οικοδομές – δημόσια έργα). Το αποτέλεσμα αυτό συμβαδίζει σε ένα βαθμό με τον αριθμό των ελέγχων που έχουν διενεργηθεί στους εν λόγω κλάδους. Ας σημειωθεί επίσης ότι και το μεγαλύτερο ποσοστό των διακοπών εργασιών (97%), κύρωση που επιβάλλεται στις περιπτώσεις άμεσου και σοβαρού κινδύνου για την υγεία και την ασφάλεια των εργαζομένων, επεβλήθη σε εργοδότες του προαναφερθέντος κλάδου.

Σχηματική απεικόνιση των κυρώσεων εμφανίζεται στο διάγραμμα A2 ενώ στο διάγραμμα B2 εμφανίζεται το ποσοστό τους επί των ελέγχων.

Συμφιλιωτικές δράσεις

Οι διαφορές μεταξύ εργαζομένων και εργοδοτών είναι σύνηθες κοινωνικό φαινόμενο. Πολλές φορές οι διαφορές καταλήγουν στην Επιθεώρηση Εργασίας με τη μορφή καταγγελιών, οι οποίες και διερευνώνται όλες. Η παρέμβαση της Επιθεώρησης γίνεται είτε με τη διενέργεια ελέγχων είτε με συμφιλιωτική δράση και στόχο έχει την επίλυση της διαφοράς το συντομότερο δυνατόν.

Όπως είναι φυσικό, ο τρόπος της παρέμβασης (έλεγχος ή συμφιλιωτική δράση) σχετίζεται αφενός μεν με το περιεχόμενο της καταγγελίας αφετέρου δε με την επιθυμία του καταγγέλλοντος για τον τρόπο παρέμβασης. Έτσι καταγγελίες που αφορούν π.χ. απολύσεις, καταγγελίες συμβάσεων εργασίας, ερμηνεία όρων συλλογικών συμβάσεων, καθυστέρηση καταβολής δεδουλευμένων αποδοχών, βλαπτική μεταβολή, κατάχρηση διευθυντικού δικαιώματος, επιλέγεται συνήθως ως πρώτο στάδιο, η συμφιλιωτική παρέμβαση της Επιθεώρησης, διότι η επίλυσή τους θετικά για τον εργαζόμενο μπορεί να γίνει άμεσα (η πράξη έχει αποδείξει ότι η δικαστική επίλυση της διαφοράς είναι μια αρκετά χρονοβόρος διαδικασία).

Ο όρος που έχει επικρατήσει για τον χαρακτηρισμό αυτής της δράσης της Επιθεώρησης είναι «εργατική διαφορά». Οι «εργατικές διαφορές» διενεργούνται μετά από έγγραφη αίτηση του προσφεύγοντος στην Επιθεώρηση, η οποία στη συνέχεια συγκαλεί τριμερή συνάντηση (επιθεωρητής – εργαζόμενος – εργοδότης), κατά τη διάρκεια της οποίας συζητείται το αντικείμενο της διένεξης και ο τρόπος επίλυσής της.

Στον Πίνακα Ε παρουσιάζονται στοιχεία που περιλαμβάνουν ανάλυση κατά θέμα και κατά κλάδο οικονομικής δραστηριότητας των εργατικών διαφορών που διεξήχθησαν στις υπηρεσίες Κοινωνικής Επιθεώρησης Εργασίας κατά το έτος 2000. Διεξήχθησαν συνολικά 12.087 εργατικές διαφορές. Κατά το β' εξάμηνο του 1999 διεξήχθησαν 6.515 εργατικές διαφορές. Η σύγκριση των στοιχείων δείχνει ότι αριθμός των εργαζομένων που προσφεύγουν στην Επιθεώρηση για αιτίες που επιλύονται με τον τρόπο αυτό κυμαίνεται στα ίδια περίπου επίπεδα. Οι διαφορές αναλύονται κατά θέμα ως εξής:

- 6.889 (56,9%) για καθυστέρηση καταβολής δεδουλευμένων
- 2.219 (18,3%) για καταγγελία σύμβασης εργασίας

- 2.979 (24,6%) για διάφορα άλλα αίτια

Παρατηρείται ότι το μεγαλύτερο ποσοστό εργατικών διαφορών αφορά την καθυστέρηση καταβολής δεδουλευμένων αποδοχών (56,9%), γεγονός που είχε επισημανθεί και στην έκθεση πεπραγμένων του 1999.

Στον ίδιο Πίνακα παρουσιάζονται τα αποτελέσματα της παρέμβασης της Επιθεώρησης Εργασίας, που έχουν ως εξής:

- 6.741 (55,7%) επιλύθηκαν
- 2.238 (18,5%) ματαιώθηκαν
- 3.108 (25,7%) δεν επιλύθηκαν (η επίλυσή τους απαιτεί δικαστική κρίση)

Τα ποσά που καταβλήθηκαν σε εργαζόμενους ως αποτέλεσμα των εργατικών διαφορών ανέρχονται σε 1.526.945.226 δραχμές. Σημειώνουμε ότι αν και τα ποσά αυτά μπορεί να θεωρηθούν μικρά, συγκρινόμενα με το μέγεθος της οικονομικής δραστηριότητας, αποφέρουν σημαντική οικονομική ενίσχυση αλλά κυρίως δίνουν ουσιαστική δικαίωση σε εκατοντάδες εργαζόμενους.

Για την κατανόηση των στοιχείων του Πίνακα:

- Στη στήλη «ματαιωθείσες» καταχωρούνται οι εργατικές διαφορές στις οποίες δεν προσήλθαν, παρά την αποστολή σχετικής πρόσκλησης, είτε ο προσφεύγων, είτε ο εργοδότης, είτε και οι δύο. Πρέπει να σημειωθεί όμως ότι «εργατική διαφορά» ματαιώνεται οριστικά μόνον εφόσον το επιθυμεί ο προσφεύγων.
- Στη στήλη «δικαστική επίλυση» καταχωρούνται οι εργατικές διαφορές που δεν επιλύθηκαν, επειδή δεν υπήρξε συμφωνία, οπότε η τελική κρίση ανάγεται στην αρμοδιότητα πολιτικών δικαστηρίων (απολύσεις μισθωτών, βλαπτική μεταβολή, κατάχρηση δικαιώματος, αμφισβήτηση της αλήθειας των ισχυρισμών τόσο του εργαζόμενου όσο και του εργοδότη, ύψος συμφωνηθέντος ημερομισθίου, αδικαιολόγητες απουσίες, κλπ.).

Σημειώνεται ότι σε πολλές περιπτώσεις η διαφορά λύνεται με άμεση παρέμβαση της Επιθεώρησης, χωρίς να χρειαστεί να παραστούν τα ενδιαφερόμενα μέρη στα γραφεία της υπηρεσίας για τη διαδικασία επίλυσης της διαφοράς. Οι περιπτώσεις αυτές δεν περιλαμβάνονται στον Πίνακα Ε.

Θεώρηση καταστάσεων προσωπικού και ωρών εργασίας

Η θεώρηση καταστάσεων προσωπικού και των προγραμμάτων ωρών εργασίας ήταν μια σημαντική εργασία από άποψη διάθεσης χρόνου εργασίας των Κοινωνικών Επιθεωρητών. Η θεώρηση γινόταν στα γραφεία της υπηρεσίας με προσκόμιση των απαραίτητων στοιχείων από τον εργοδότη. Αν και η θεώρηση των καταστάσεων αποτελούσε ένα προληπτικό έλεγχο των επιχειρήσεων, είναι αυτονόητο ότι η διαπίστωση των αναγραφόμενων στις καταστάσεις και τα προγράμματα γίνεται μόνο με τους επιτόπιους ελέγχους στις επιχειρήσεις. Ο όγκος εργασίας που προέκυπτε από την υποχρέωση αυτή της Επιθεώρησης ήταν μεγάλος και καταλάμβανε σημαντικό μέρος του χρόνου των Επιθεωρητών. Το γεγονός αυτό είχε ήδη επισημανθεί με την έκθεση πεπραγμένων του 1999, οπότε και είχε προταθεί η τροποποίηση της διαδικασίας, μετά από σχετική νομοθετική ρύθμιση.

Το πρόβλημα διευθετήθηκε με το νέο νόμο 2874/2000 και έτσι διαφοροποιήθηκε η διαδικασία σχετικά με την υποβολή των καταστάσεων προσωπικού και προγραμμάτων ωρών εργασίας, η οποία γίνεται πλέον με κατάθεσή τους στις αρμόδιες υπηρεσίες (η θεώρηση καταργήθηκε). Ο έλεγχος των στοιχείων που υποβάλλονται θα γίνεται σε κάθε χρονική στιγμή που θεωρείται δόκιμη από την υπηρεσία, κυρίως όμως στους χώρους των επιχειρήσεων, όπου θα συνδυάζεται και με τα άλλα στοιχεία που απαιτούνται για τον έλεγχο των αποδοχών (ατομικές συμβάσεις εργασίας, εξοφλητικές αποδείξεις, κλπ.) Σοβαρή καινοτομία του νέου νόμου είναι ότι:

- Η κατάθεση των καταστάσεων προσωπικού γίνεται πλέον μία φορά τον χρόνο και κατά το χρονικό διάστημα από 15/9 έως 15/11 και
- Ο εργοδότης από την ισχύ του νόμου έχει την αποκλειστική άμεση ευθύνη για την ορθή αναγραφή των καταβαλλομένων αποδοχών, ενώ η υποχρέωση για προσυπογραφή και από τον αρμόδιο λογιστή με ανάλογες ευθύνες, δεσμεύει και αυτόν στο να εφαρμόζονται σωστά οι συλλογικές συμβάσεις εργασίας ή οι διαιτητικές αποφάσεις. Έτσι αποτρέπεται το φαινόμενο της υποβολής καταστάσεων χωρίς αποδοχές ή με λανθασμένες αποδοχές.

Στον Πίνακα ΣΤ αναγράφεται ο αριθμός των καταστάσεων προσωπικού και προγραμμάτων ωρών εργασίας που θεωρήθηκαν, με βάση το προϋπάρχον σύστημα, καθώς και ο αριθμός του αναγραφόμενου σε αυτές προσωπικού. Είναι στοιχεία πραγματικά που αποτυπώνουν έμμεσα τον όγκο εργασίας των Κοινωνικών Επιθεωρητών μέσα στα γραφεία των υπηρεσιών. Κατά το έτος 2000 θεωρήθηκαν από τις Κοινωνικές Επιθεωρήσεις 462.386 καταστάσεις προσωπικού και προγραμμάτων ωρών εργασίας. Ο αριθμός εργαζομένων που αναγράφονται σ' αυτές είναι 3.147.534.

Τα αντίστοιχα στοιχεία για το β' εξάμηνο του 1999 ήταν 243.780 καταστάσεις προσωπικού με αναγραφή 1.512.921 εργαζόμενους.

Χορήγηση βιβλιαρίων εργασίας ανηλίκων

Κατά το έτος 2000, σύμφωνα με το Ν.1837/89 «Για την προστασία των ανηλίκων κατά την απασχόληση και άλλες διατάξεις», χορηγήθηκαν, κατόπιν υγειονομικής εξέτασης από ιατρούς του Ι.Κ.Α., 3.464 βιβλιάρια εργασίας ανηλίκων, διότι οι ανήλικοι δεν επιτρέπεται να απασχολούνται αν δεν είναι εφοδιασμένοι με βιβλιάριο εργασίας, ειδικό για τη συγκεκριμένη εργασία ή ομάδα εργασιών.

Τα αντίστοιχα στοιχεία για το β' εξάμηνο του 1999 αφορούν 1.763 βιβλιάρια εργασίας ανηλίκων.

Χορήγηση αδειών υπερωριακής εργασίας

Στον Πίνακα Ζ περιλαμβάνονται στοιχεία για τις άδειες υπερωριακής εργασίας, νυχτερινής εργασίας και εργασίας κατά τις Κυριακές που χορηγήθηκαν από τις υπηρεσίες Κοινωνικής Επιθεώρησης κατά το έτος 2000, καθώς επίσης και τους κλάδους οικονομικής δραστηριότητας που αφορούσαν. Χορηγήθηκαν 7.818 άδειες

για 5.040.521 ώρες που αφορούσαν 312.134 εργαζόμενους και 6.863 άδειες για εργασία κατά την Κυριακή που αφορούσαν 112.086 εργαζόμενους. Τα αντίστοιχα στοιχεία για το β' εξάμηνο του 1999 είναι 4.452 άδειες για χορήγηση 2.319.178 ωρών υπερωριακής εργασίας, που αφορούσαν 79.013 εργαζόμενους και 2.471 άδειες για εργασία κατά την Κυριακή που αφορούσαν 54.109 εργαζόμενους. Η σύγκριση των στοιχείων οδηγεί στο συμπέρασμα ότι οι άδειες που χορηγήθηκαν ήταν αυξημένες και αφορούσαν μεγαλύτερο αριθμό εργαζομένων.

Πρέπει να σημειωθεί ότι στα προαναφερθέντα στοιχεία δεν συμπεριλαμβάνεται ο αριθμός αιτήσεων και οι ώρες που χορηγήθηκαν για άδειες υπερωριακής εργασίας που υποβλήθηκαν στην Κεντρική Υπηρεσία του Υπουργείου Εργασίας και Κοινωνικών Ασφαλίσεων και αφορούσαν προσωπικό δημοσίων υπηρεσιών, ΝΠΔΔ, επιχειρήσεων κοινής ωφέλειας, τραπεζών, κλπ., για ώρες πέρα από τα επιτρεπτά όρια, σύμφωνα με το άρθρο 1 του Ν.Δ.264/73. Από αυτές, άλλες ικανοποιήθηκαν στο σύνολό τους και άλλες μερικώς, ανάλογα με τις πραγματικές ανάγκες και το επείγον της εργασίας.

Θεώρηση βιβλίων δρομολογίων

Κατά το έτος 2000 θεωρήθηκαν 89.479 βιβλία δρομολογίων (αντίστοιχα για το β' εξάμηνο του 1999 ήταν 41.665 βιβλία δρομολογίων) φορτηγών αυτοκινήτων και αστικών και υπεραστικών λεωφορείων, κατ' εφαρμογή αντίστοιχων νομοθετικών ρυθμίσεων, όπου πρέπει να αναγράφονται το σύνολο των ωρών οδηγήσεως ημερησίως, η έναρξη και η λήξη της εργασίας, η διάρκεια των διαλειμμάτων, κλπ. Πρέπει να σημειωθεί ότι η διαδικασία αυτή είναι ιδιαίτερα γραφειοκρατική, δαπανά χρόνο σε βάρος του ελεγκτικού ρόλου της Επιθεώρησης και εξετάζονται εναλλακτικοί τρόποι λειτουργίας.

Χορήγηση αδειών κοινοτικών εργαζομένων

Κατά το έτος 2000 χορηγήθηκαν 5.849 άδειες για απασχόληση στην Ελλάδα εργαζομένων από χώρες της Ευρωπαϊκής Ένωσης, σύμφωνα με το Π.Δ. 499/87 που αναφέρεται στη διακίνηση, διαμονή και εργασία στην Ελλάδα των εργαζομένων υπηκόων των κρατών-μελών της Ευρωπαϊκής Ένωσης, κατ' εφαρμογή του άρθρου 48 της Συνθήκης της Ρώμης. Αντίστοιχα για το β' εξάμηνο του 1999 χορηγήθηκαν 2.296 άδειες.

Καταγραφή των νέων μορφών απασχόλησης

Με το Ν. 2639/1998 «Ρύθμιση εργασιακών σχέσεων, σύσταση Σώματος Επιθεώρησης Εργασίας και άλλες διατάξεις» και με τα άρθρα 1, 2 και 3 ρυθμίστηκαν σε νέα βάση ορισμένα θέματα εργασιακών σχέσεων και ειδικότερα οι ειδικές μορφές απασχόλησης, η μερική απασχόληση και η διευθέτηση του χρόνου εργασίας.

Όπως ήταν φυσικό ο έλεγχος εφαρμογής των νέων ρυθμίσεων αντιμετωπίστηκε με ιδιαίτερη προσοχή από τις υπηρεσίες του Σ.Ε.Π.Ε. και αποτελεί ένα από τα θέματα προτεραιότητας στον προγραμματισμό του για το έτος 2000. Στατιστικά στοιχεία για τις συμβάσεις εργασίας κατά είδος απασχόλησης που έχουν υποβληθεί στις

περιφερειακές υπηρεσίες του Σ.ΕΠ.Ε. για το έτος 2000 παρατίθενται στον Πίνακα Η.

Τα αντίστοιχα στοιχεία για το 1999 είναι: 3.194 συμβάσεις εκ περιτροπής απασχόλησης, 163.573 συμβάσεις μερικής απασχόλησης, 15.553 συμβάσεις έργου και 7.991 συμβάσεις παροχής υπηρεσιών (γενικό σύνολο 190.311). Η σύγκριση των στοιχείων δείχνει ότι ο αριθμός των συμβάσεων αυτής της μορφής που γνωστοποιούνται στην Επιθεώρηση Εργασίας κυμαίνεται στα ίδια περίπου επίπεδα.

Εργατικά Ατυχήματα

Σύμφωνα με την εργατική νομοθεσία, οι εργοδότες έχουν την υποχρέωση να αναγγέλλουν τα εργατικά ατυχήματα στις Επιθεωρήσεις Εργασίας. Τα αναγγελλόμενα ατυχήματα καταγράφονται σε ειδικό βιβλίο ατυχημάτων και διερευνώνται ως προς τα αίτια που τα προκάλεσαν από τους Τεχνικούς Επιθεωρητές Εργασίας.

Στόχος της διερεύνησης των αιτίων είναι να διευκρινιστεί ποίοι παράγοντες και συνθήκες οδήγησαν στο ατύχημα και πώς θα μπορούσε αυτό να είχε αποφευχθεί, ώστε να ληφθούν τα κατάλληλα μέτρα για τη μη επανάληψή του. Παράλληλα, με τη στατιστική καταγραφή και αξιολόγηση των αποτελεσμάτων της διερεύνησης των εργατικών ατυχημάτων, μπορούν να εξαχθούν συμπεράσματα χρήσιμα για τον προγραμματισμό της δράσης του Σ.ΕΠ.Ε. και τον καθορισμό προτεραιοτήτων, αλλά και για την τυχόν ανάγκη βελτίωσης της υπάρχουσας νομοθεσίας.

Ειδικά για τα θανατηφόρα και σοβαρά εργατικά ατυχήματα, μετά τη διερεύνησή τους, συντάσσεται και έκθεση αυτοψίας ή έρευνας, η οποία υποβάλλεται και στις ανακριτικές αρχές. Όταν υπόθεση εργατικού ατυχήματος εξετάζεται από τα ποινικά δικαστήρια, καλείται από τον εισαγγελέα ως μάρτυρας και ο Τεχνικός Επιθεωρητής που συνέταξε την έκθεση αυτοψίας.

Από τα παραπάνω είναι εμφανές ότι κατά τις διαδικασίες διερεύνησης των εργατικών ατυχημάτων επιτελείται στην ουσία μια μορφή κατασταλτικού ελέγχου για την αποτροπή ανάλογων εργατικών ατυχημάτων στην επιχείρηση και για το λόγο αυτό θα πρέπει στο ελεγκτικό έργο της Τεχνικής Επιθεώρησης Εργασίας να συνυπολογίζεται και η δράση αυτή.

Όλα τα εργατικά ατυχήματα που αναγγέλλονται στις υπηρεσίες του Σ.ΕΠ.Ε. ταξινομούνται και υφίστανται στατιστική επεξεργασία από την αρμόδια Δ/ση της κεντρικής υπηρεσίας του Σ.ΕΠ.Ε. Στην παρούσα έκθεση πεπραγμένων κρίθηκε σκόπιμο, πριν την παρουσίαση των στατιστικών στοιχείων, έτσι όπως αυτά έχουν καταγραφεί από το Σ.ΕΠ.Ε., να προηγηθούν τα στατιστικά στοιχεία που συγκεντρώνει το Ι.Κ.Α. για τους ασφαλισμένους του. Αυτό γίνεται για να σχηματισθεί μια πιο σαφής αντίληψη για την εξέλιξη των εργατικών ατυχημάτων σε σχέση με την εξέλιξη του εργατικού δυναμικού που αφορούν. Το Ι.Κ.Α. είναι ο φορέας που αντιπροσωπεύει μεγάλο αριθμό εργαζομένων κι έτσι τα συμπεράσματα που βγαίνουν δεν είναι μακριά από την πραγματικότητα. Συγκεκριμένα, παρατίθενται διαγράμματα και Πίνακες στατιστικών στοιχείων για το εργατικό δυναμικό και τα εργατικά ατυχήματα για την περίοδο 1977-1999, έτσι όπως αυτά προκύπτουν από την αρμόδια υπηρεσία του Ι.Κ.Α. και αφορούν φυσικά τους ασφαλισμένους του, ως εξής:

Πίνακας Θ1: Στοιχεία εργατικών ατυχημάτων

Διάγραμμα Δ: Εξέλιξη εργατικού δυναμικού (ασφαλισμένων Ι.Κ.Α.)

Διάγραμμα Ε: Εξέλιξη εργατικών ατυχημάτων δηλωθέντων στο Ι.Κ.Α.

Διάγραμμα Ζ: Εξέλιξη ποσοστού εργατικών ατυχημάτων στο σύνολο των ασφαλισμένων

Τα συμπεράσματα που προκύπτουν από τον Πίνακα και τα διαγράμματα είναι αβίαστα. Ειδικά από το Διάγραμμα Ζ, όπου δεν αναφέρονται απόλυτοι αριθμοί αλλά ποσοστά (ατυχήματα/ασφαλισμένοι), προκύπτει ότι όλο και μικρότερο ποσοστό εργαζομένων υφίσταται εργατικό ατύχημα. Δηλαδή ενώ το 1977 στο 3,81% των ασφαλισμένων συνέβαινε εργατικό ατύχημα, το 1999 το ποσοστό αυτό έχει μειωθεί σημαντικά και είναι στο 0,91%. Η μείωση μάλιστα αυτή είναι σταθερή και ομαλή κατά τη διάρκεια της τελευταίας εικοσαετίας.

Ακολουθούν συγκριτικά στοιχεία εργατικών ατυχημάτων μεταξύ αυτών που δηλώθηκαν στο Ι.Κ.Α. και αυτών που δηλώθηκαν στο Υπουργείο Εργασίας:

Πίνακας Θ2: Συγκριτικά στοιχεία εργατικών ατυχημάτων δηλωθέντων στο Ι.Κ.Α. και στο Υπουργείο Εργασίας.

Πίνακας Θ3: Συγκριτικά στοιχεία θανατηφόρων εργατικών ατυχημάτων δηλωθέντων στο Ι.Κ.Α. και στο Υπουργείο Εργασίας.

Ο λόγος που τα στοιχεία του Υπουργείου Εργασίας σταματούν στο 1994 είναι γιατί έκτοτε, με την υπαγωγή των υπηρεσιών Επιθεώρησης Εργασίας στη Νομαρχιακή Αυτοδιοίκηση, δεν συλλέγονταν κεντρικά και με συστηματικό τρόπο τα στατιστικά στοιχεία και έτσι κάθε αναφορά σε αυτά δεν θα ήταν αξιόπιστη.

Οι διαφορές και αποκλίσεις που υπάρχουν μεταξύ των στοιχείων του Ι.Κ.Α. και του Υπουργείου Εργασίας οφείλονται στο γεγονός ότι στον ασφαλιστικό φορέα αναγγέλλεται και το παραμικρό ατύχημα, επειδή σχετίζεται με οικονομικές παροχές του Ι.Κ.Α. προς τους ασφαλισμένους του. Αντίθετα, για τα θανατηφόρα εργατικά ατυχήματα τα στοιχεία του Υπουργείου Εργασίας είναι πλέον αξιόπιστα και ανταποκρίνονται στην πραγματικότητα, καθόσον όλα τα θανατηφόρα ατυχήματα και για όλους τους κλάδους οικονομικής δραστηριότητας καταγράφονται από τις υπηρεσίες του Σ.Ε.Π.Ε. και διερευνώνται από τους Τεχνικούς Επιθεωρητές Εργασίας.

Αξίζει να σχολιασθεί το γεγονός ότι, ενώ στο σύνολο των εργατικών ατυχημάτων προκύπτει και από τα στοιχεία του Ι.Κ.Α. και από αυτά του Υπουργείου Εργασίας εμφανώς πτωτική εξέλιξη, στα θανατηφόρα η αντίστοιχη εξέλιξη δεν έχει κατεύθυνση. Ίσως μια καταγραφή στο μέλλον όπου δεν θα συμπεριλαμβάνονταν τα εργατικά ατυχήματα τροχαίας ή παθολογικής αιτιολογίας, θα βοηθούσε στο να βγουν καλύτερα συμπεράσματα για την αυξομείωση αυτή από χρόνο σε χρόνο.

Σημειώνεται ότι από τα 127 θανατηφόρα εργατικά ατυχήματα που δηλώθηκαν στο Σ.ΕΠ.Ε. κατά το 2000 τα 21 ήταν τροχαίας ή παθολογικής αιτιολογίας (βλ. κατωτέρω ΠΙΝΑΚΑ Θ5).

Ακολουθεί ανάλυση των εργατικών ατυχημάτων που δηλώθηκαν στο Σ.ΕΠ.Ε. κατά το έτος 2000, ως εξής:

Στον Πίνακα Θ4 περιλαμβάνονται τα στοιχεία των εργατικών ατυχημάτων που αναγγέλθηκαν στις υπηρεσίες του Σ.ΕΠ.Ε. (περιλαμβανομένων και των θανατηφόρων) κατά το έτος 2000. Τα ατυχήματα κατανέμονται στον Πίνακα αυτόν κατά φύλο κι επίσης διαχωρίζονται τα τροχαίας αιτιολογίας (δεν αποτελούν αντικείμενο διερεύνησης από τους επιθεωρητές του Σ.ΕΠ.Ε.) και αυτά που αποδίδονται βάσει της ιατροδικαστικής έκθεσης σε παθολογικά αίτια που δεν συνδέονται με την εργασία.

Στον Πίνακα Θ5 περιλαμβάνονται τα στοιχεία των θανατηφόρων εργατικών ατυχημάτων που αναγγέλθηκαν στις υπηρεσίες του Σ.ΕΠ.Ε. κατά το έτος 2000.

Από τους Πίνακες Θ4 και Θ5 προκύπτει ότι το μεγαλύτερο ποσοστό ατυχημάτων (19%) συμβαίνει στις κατασκευές (οικοδομές – δημόσια έργα), ενώ το ποσοστό αυτό για τα θανατηφόρα εργατικά ατυχήματα είναι 52%.

Στον Πίνακα Θ6 περιλαμβάνονται τα στοιχεία των εργατικών ατυχημάτων κατά κατηγορία (τύπο) ατυχήματος. Τα ίδια στοιχεία απεικονίζεται και στο Διάγραμμα Η. Στον Πίνακα Θ7 εμφανίζεται η κατάταξη αυτή και κατά κλάδο οικονομικής δραστηριότητας.

Η ταξινόμηση των εργατικών ατυχημάτων κατά κατηγορία (πτώσεις, ηλεκτροπληξίες, κλπ.) αποσκοπεί στο να δοθεί μια εικόνα για το τελικό αίτιο που οδήγησε στον τραυματισμό ή το θάνατο των εργαζομένων, οπότε έτσι να αντληθούν χρήσιμες πληροφορίες (π.χ. για την αποτελεσματικότητα των νομοθετικών ρυθμίσεων) και να τεθούν τεκμηριωμένες προτεραιότητες στη δράση του Σ.ΕΠ.Ε. Βέβαια, υπάρχουν και άλλες παραπέρα μορφές ταξινόμησης, προκειμένου να εξηγηθούν τα αρχικά αίτια που οδήγησαν στο ατύχημα, όπως π.χ. ταξινόμηση κατά επικίνδυνη κατάσταση (ανεπαρκής πλευρική έναντι πτώσης προστασία, έλλειψη γείωσης, κλπ.), ταξινόμηση κατά υλικό παράγοντα (ικρίωμα, μηχανήμα, κλπ.), τις οποίες μορφές χρησιμοποιεί και επεξεργάζεται η αρμόδια Δ/ση της κεντρικής υπηρεσίας του Σ.ΕΠ.Ε.

Στον Πίνακα Θ8 περιλαμβάνονται τα στοιχεία των θανατηφόρων εργατικών ατυχημάτων κατά κατηγορία (τύπο) ατυχήματος. Τα ίδια στοιχεία απεικονίζεται και στο Διάγραμμα Θ. Στον Πίνακα Θ9 εμφανίζεται η ταξινόμηση αυτή και κατά κλάδο οικονομικής δραστηριότητας.

Από τους Πίνακες Θ6 και Θ8 προκύπτει ότι η συχνότερη αιτία τραυματισμού ή θανάτου των εργαζομένων στους χώρους εργασίας είναι οι πτώσεις από ύψος. Σημειώνεται, ότι στον κωδικό 0 ταξινομούνται τα τροχαίας ή παθολογικής αιτιολογίας ατυχήματα, καθώς και αυτά για τα οποία δεν έχει γίνει σχετική κατάταξη από τις τοπικές υπηρεσίες του Σ.ΕΠ.Ε.

Εφαρμογή θεσμών Π.Δ. 17/96

Κατά το 2000 οι υπηρεσίες Τεχνικής και Υγειονομικής Επιθεώρησης Εργασίας έδωσαν μεγάλη έμφαση στον έλεγχο εφαρμογής των διατάξεων του Π.Δ.17/96 και ιδιαίτερα στην εφαρμογή των θεσμών του Τεχνικού Ασφάλειας και του Γιατρού Εργασίας, καθώς και της εκτίμησης του επαγγελματικού κινδύνου.

Οι δυσκολίες ήταν μεγάλες, ειδικά στις μικρές επιχειρήσεις, λόγω κυρίως της έλλειψης ενημέρωσης των εργοδοτών για τις υποχρεώσεις τους. Οι υπηρεσίες του Σ.ΕΠ.Ε. κλήθηκαν να απαντήσουν σε πολλά ερωτήματα από διάφορες επιχειρήσεις που ήθελαν να μάθουν πώς εφαρμόζονται οι θεσμοί στη δική τους συγκεκριμένη περίπτωση.

Οι προβληματισμοί για το θέμα αυτό τέθηκαν στις αρχές του 2001 και οι αρμόδιες υπηρεσίες του Υπουργείου άρχισαν την επανεξέταση μερικών σημείων της νομοθεσίας. Περισσότερες πληροφορίες και τυχόν αποτελέσματα θα αναφερθούν στην επόμενη έκθεση πεπραγμένων του Σ.ΕΠ.Ε.

Προστασία δεδομένων προσωπικού χαρακτήρα

Το Σ.ΕΠ.Ε. έγινε δέκτης αρκετών καταγγελιών για παραβίαση των διαδικασιών συλλογής και καταγραφής δεδομένων προσωπικού χαρακτήρα, των εργαζομένων από τις επιχειρήσεις. Οι καταγγελίες αφορούσαν την απαίτηση για πληροφορίες σχετικά με τη συνδικαλιστική δράση εργαζομένων, το ιατρικό ιστορικό τους χωρίς να τηρείται το ιατρικό απόρρητο, κλπ. Οι υπηρεσίες του Σ.ΕΠ.Ε. παρενέβησαν άμεσα ενώ συγχρόνως ενημέρωσαν την Αρχή Προστασίας Δεδομένων Προσωπικού Χαρακτήρα. Παράλληλα με σχετική εγκύκλιο, την 10559/6.6.2000, δόθηκαν σαφείς οδηγίες για αντιμετώπιση θεμάτων αυτής της μορφής.

Τεχνικά Έργα

Όπως και κατά το προηγούμενο έτος, έτσι και για το 2000 οι υπηρεσίες Τεχνικής και Υγειονομικής Επιθεώρησης Εργασίας ασχολήθηκαν συστηματικά με τον κλάδο των οικοδομικών και γενικά των τεχνικών έργων, αφού από πλευράς επαγγελματικού κινδύνου χαρακτηρίζεται από υψηλή επικινδυνότητα, που προκύπτει από τον αριθμό και κυρίως τη σοβαρότητα των εργατικών ατυχημάτων.

Έμφαση δόθηκε στην ανάπτυξη της οργάνωσης της ασφάλειας στο εργοτάξιο. Η εργατική νομοθεσία, και ιδιαίτερα το Π.Δ. 305/96 περί ασφάλειας και υγείας στα εργοτάξια, έχει προβλέψει πολλά οργανωτικά μέτρα για την παρακολούθηση και τήρηση των μέτρων προστασίας των εργαζομένων, καθώς και για το συντονισμό των διαφόρων παραγόντων σε ένα τεχνικό έργο. Θεσμοί όπως του Συντονιστή Ασφάλειας και Υγείας και του Σχεδίου και Φακέλου Ασφάλειας και Υγείας, που προάγουν με συστηματικό τρόπο τη βελτίωση των συνθηκών εργασίας στα εργοτάξια, αποτέλεσαν κύρια σημεία στους ελέγχους των Επιθεωρητών κατά το 2000.

Τήρηση νομίμου ωραρίου στις τράπεζες

Οι υπηρεσίες του Σ.ΕΠ.Ε. έγιναν δέκτες πολλών καταγγελιών, τόσο από την ΟΤΟΕ ή άλλες οργανώσεις εργαζομένων, όσο και από μεμονωμένους εργαζόμενους στον τραπεζικό χώρο, για καταστρατήγηση του ωραρίου εργασίας τους. Αυτό είχε σαν αποτέλεσμα να επέμβει άμεσα το Σ.ΕΠ.Ε., το οποίο με σχετική εγκύκλιο (11037/11.10.2000) επέβαλε την τήρηση βιβλίου υπερωριών στις τράπεζες, ως προϋπόθεση για τη χορήγηση άδειας. Παράλληλα οι Κοινωνικοί Επιθεωρητές διενήργησαν συνεχείς ελέγχους για διαπίστωση παραβάσεων. Συγκεκριμένα, κατά το έτος 2000 έγιναν:

| Έλεγχοι | Μηνύσεις | Πρόστιμα |
|----------------|-----------------|-----------------|
| 2.866 | 59 | 37 |

Η δραστηριοποίηση του Σ.ΕΠ.Ε. έχει δώσει κατ' αρχήν θετικά αποτελέσματα και οι καταγγελίες έχουν μειωθεί αισθητά.

Συνεργασία και επικοινωνία με κοινοτικά όργανα

Κατά το 2000 το Σ.ΕΠ.Ε. εκπροσώπησε τη χώρα μας στην 38^η, καθώς και στην 39^η συνεδρίαση της Επιτροπής των Ανωτέρων Επιθεωρητών Εργασίας για την ασφάλεια και την υγεία στην εργασία (SLIC) που έλαβαν χώρα στη Λισαβόνα και στο Παρίσι αντίστοιχα. Η SLIC αποτελεί μόνιμο κοινοτικό όργανο, το οποίο θεσμοθετήθηκε επίσημα με την Απόφαση 95/319/ΕΟΚ. Η SLIC συνεδριάζει δύο φορές το χρόνο στο έδαφος της χώρας που έχει κάθε φορά την προεδρία.

Στα πλαίσια λειτουργίας της SLIC γίνεται μεταξύ άλλων αξιολόγηση των συστημάτων επιθεώρησης εργασίας ενός εκάστου κράτους-μέλους, παρακολούθηση της εφαρμογής των κοινοτικών οδηγιών, παρουσίαση της πολιτικής και των μέτρων που εφαρμόζουν τα κράτη-μέλη, ανταλλαγή εμπειριών και ανάληψη διαφόρων πρωτοβουλιών για την προαγωγή της αποτελεσματικής και κατά το δυνατόν εναρμονισμένης άσκησης του ελεγκτικού έργου των επιθεωρήσεων εργασίας.

Όπως και από την προηγούμενη έκθεση πεπραγμένων έχει γίνει γνωστό, η Ευρωπαϊκή Επιτροπή έχει αναθέσει στη SLIC να συμβάλλει με την εμπειρία της στον έλεγχο των δομών που διαθέτουν οι προς ένταξη χώρες για την επιβολή της νομοθεσίας περί ασφάλειας και υγείας στην εργασία που προκύπτει από την εναρμόνιση του εθνικού τους δικαίου με το κοινοτικό κεκτημένο. Η αξιολόγηση αυτή θα αποτελέσει μέρος των όλων στοιχείων που εξετάζει η Ευρωπαϊκή Ένωση στον προγραμματισμό της διεύρυνσης, προκειμένου να δεχθεί την είσοδο νέων χωρών.

Η χώρα μας έχει ενεργό συμμετοχή στις διαδικασίες αυτές και μάλιστα της έχει ανατεθεί ο συντονισμός των εργασιών μιας ειδικής ομάδας εργασίας που έχει συσταθεί για το σκοπό αυτό και η οποία εντός του 2000 συνεδρίασε δύο φορές. Επίσης, κατά το 2000 αποφασίστηκε και η σύνθεση των 6 ομάδων αξιολόγησης (κάθε ομάδα απαρτίζεται από εκπροσώπους 4 κρατών-μελών και αναλαμβάνει την αξιολόγηση των συστημάτων επιθεώρησης εργασίας 2 υποψηφίων χωρών), καθώς και κάθε άλλη απαιτούμενη λεπτομέρεια ως προς τη μεθοδολογία και τα εργαλεία

που θα χρησιμοποιηθούν για τη διεξαγωγή της αξιολόγησης. Η χώρα μας προεδρεύει της ομάδας αξιολόγησης που αφορά τα συστήματα Επιθεώρησης Εργασίας της Εσθονίας και της Σλοβακίας.

Εκστρατεία ενημέρωσης εργαζομένων στον αγροτικό τομέα

Όπως και από την προηγούμενη έκθεση πεπραγμένων έχει γίνει γνωστό, οι εθνικές αρχές επιθεώρησης εργασίας των 15 κρατών-μελών έχουν αναλάβει με την οικονομική υποστήριξη της Ευρωπαϊκής Επιτροπής τη διεξαγωγή μιας μεγάλης εκστρατείας ενημέρωσης σε θέματα ασφάλειας και υγείας των απασχολουμένων στον αγροτικό τομέα.

Στη χώρα μας, οι δράσεις του προγράμματος περιλαμβάνουν την έκδοση τεσσάρων εντύπων και μιας αφίσας με αντικείμενο την πρόληψη των ατυχημάτων στις αγροτικές εργασίες, καθώς και διάφορες ενημερωτικές δράσεις σε τοπικό επίπεδο, με στόχο την ευαισθητοποίηση και την ενημέρωση των αγροτών και των οικογενειών τους ευρύτερα από τους κινδύνους στις αγροτικές εργασίες. Συγκεκριμένα:

- Έκδοση εντύπου για την ασφάλεια κατά τη χρήση γεωργικών ελκυστήρων (τρακτέρ)
- Έκδοση εντύπου για την ασφάλεια κατά τις εργασίες σε κλειστούς χώρους (σιλό, λάκοι, δεξαμενές, κλπ)
- Έκδοση εντύπου για την παροχή πρώτων βοηθειών σε περιπτώσεις ατυχημάτων κατά τις αγροτικές εργασίες
- Έκδοση εντύπου για την ευαισθητοποίηση των παιδιών των αγροτικών οικογενειών σε θέματα πρόληψης ατυχημάτων και βλαβών της υγείας κατά τις αγροτικές εργασίες
- Έκδοση αφίσας
- Ενημερωτικές δράσεις των Επιθεωρητών Εργασίας σε αγροτικές περιοχές της χώρας με επιθεωρήσεις, δελτία τύπου, ομιλίες, διανομή του έντυπου υλικού, επισκέψεις σε σχολεία, κλπ σε συνεργασία με τους αρμόδιους τοπικούς φορείς

Κατά το 2000 εκδόθηκαν η αφίσα και δύο από τα έντυπα αυτά (για τα τρακτέρ και για τους κλειστούς χώρους), τα οποία θα διανεμηθούν σε εμπλεκόμενους με τα αγροτικά ζητήματα φορείς ολόκληρης της χώρας, καθώς και στα τοπικά Μ.Μ.Ε., μέσω των υπηρεσιών Τεχνικής και Υγειονομικής Επιθεώρησης Εργασίας του Σ.ΕΠ.Ε. με στόχο την όσο το δυνατόν ευρύτερη διάδοση του περιεχομένου τους.

Συνδρομή του Σ.ΕΠ.Ε. στη Νομαρχιακή Αυτοδιοίκηση

Από τον ιδρυτικό νόμο του Σ.ΕΠ.Ε. οι Νομάρχες διατήρησαν ορισμένες αρμοδιότητες που ασκούσαν οι πρώην Επιθεωρήσεις Εργασίας, όπως π.χ. έκδοση αδειών αλλοδαπών, έγκριση κανονισμών εργασίας επιχειρήσεων, κλπ. Επειδή οι Νομάρχες δεν είχαν δημιουργήσει υπηρεσίες για την άσκηση αυτών των αρμοδιοτήτων, οι Επιθεωρητές του Σ.ΕΠ.Ε. έλαβαν εντολή να συνδράμουν το Νομό στην υλοποίηση των σχετικών πράξεων. Σημειώνεται όμως ότι με το Ν. 2874/2000 η έγκριση κανονισμών εργασίας των επιχειρήσεων επανήλθε ως

αρμοδιότητα στο Υπουργείο Εργασίας και τις σχετικές ενέργειες θα τις υλοποιούν οι υπηρεσίες του Σ.Ε.Π.Ε.

Μηχανοργάνωση Σ.Ε.Π.Ε. – Σύνδεση με δίκτυο όλων των διευθύνσεων – Κόμβος στο Διαδίκτυο (Internet).

Ένας από τους κύριους στόχους του ΣΕΠΕ είναι η σύνδεση σε δίκτυο όλων των υπηρεσιών του ΣΕΠΕ καθώς και η σύνδεση με το Internet και η ανάπτυξη κόμβου. Ήδη έχει υποβληθεί σχετική αίτηση χρηματοδότησης από το πρόγραμμα «ΚΛΕΙΣΘΕΝΗΣ». Η σύνδεση θα αρχίσει κατά προτεραιότητα από την κεντρική υπηρεσία του ΣΕΠΕ και θα επεκταθεί και στις περιφερειακές υπηρεσίες της Αττικής και στη συνέχεια σε όλη την επικράτεια.

ΠΑΡΑΤΗΡΗΣΕΙΣ - ΠΡΟΤΑΣΕΙΣ – ΣΧΟΛΙΑ

Η έκθεση πεπραγμένων του Σ.ΕΠ.Ε. συζητήθηκε στα πλαίσια του Συμβουλίου Κοινωνικού Ελέγχου Επιθεώρησης Εργασίας (Σ.Κ.Ε.Ε.Ε.). Οι παρατηρήσεις, οι προτάσεις και τα σχόλια που σημειώθηκαν παρατίθενται στη συνέχεια:

1. Το Σ.ΕΠ.Ε. κατά το 2000 λειτούργησε με αρκετές δυσκολίες, όπως:
 - λειτουργία με το 40% του προβλεπόμενου προσωπικού
 - έλλειψη υλικοτεχνικής υποδομής
 - μεταστέγαση υπηρεσιών
 - διοικητικά προβλήματα
 - ανακατανομή κατά τρόπον αρμοδιοτήτων υπηρεσιών κλπ.

Παρόλα αυτά λειτούργησε χωρίς γενικά αρνητικές κριτικές από τους κοινωνικούς φορείς, ενώ σε ορισμένες περιπτώσεις η δράση του απέσπασε θετικά σχόλια.

2. Η έλλειψη προσωπικού αποτελεί ανασχετικό παράγοντα στη λειτουργία του Σ.ΕΠ.Ε.. Η πρόσληψη ικανού αριθμού Τεχνικών και Υγειονομικών Επιθεωρητών αναμένεται να βελτιώσει τη λειτουργία της Επιθεώρησης στον τομέα της προστασίας της υγείας και ασφάλειας των εργαζομένων. Το έλλειμμα που υπάρχει σε Κοινωνικούς Επιθεωρητές οδηγεί τη λειτουργία αυτού του κλάδου της Επιθεώρησης σε οριακή πλέον λειτουργία.
3. Η εντατικοποίηση των ελέγχων και η αύξηση του αριθμού των κυρώσεων, παρατηρήσεις που σημειώνονταν στην έκθεση πεπραγμένων του 1999, υλοποιήθηκαν σε μεγάλο βαθμό κατά το 2000.
4. Οι προγραμματισμένες ελεγκτικές δράσεις του Σ.ΕΠ.Ε. υλοποιήθηκαν επίσης σε μεγάλο βαθμό. Ως ιδιαίτερα θετικό στοιχείο της δράσης αυτής κρίνεται η εξαγωγή συμπερασμάτων που οδηγεί σε διορθωτικές παρεμβάσεις, όπως π.χ. στο θέμα της εφαρμογής των θεσμών του τεχνικού ασφάλειας και του γιατρού εργασίας στις μικρές επιχειρήσεις, στην αλλαγή της διαδικασίας υποβολής των καταστάσεων προσωπικού και των προγραμμάτων ωρών εργασίας.
5. Η εκπαίδευση των εργαζομένων στο Σ.ΕΠ.Ε. πρέπει να αποτελεί πρώτη προτεραιότητα, αφενός μεν λόγω της εισόδου νέων Επιθεωρητών σ' αυτό, αφετέρου λόγω των σημαντικών αλλαγών που σημειώνονται στην αγορά εργασίας (νέες εργασιακές σχέσεις, αλλαγές στο σύστημα των ωρών εργασίας, στα θέματα υγείας και ασφάλειας, κλπ.). Οι αλλαγές πολλές φορές δεν γίνονται κατανοητές από εργαζόμενους-εργοδότες και το Σ.ΕΠ.Ε. πρέπει να είναι σε θέση να ενημερώνει κατάλληλα τους ενδιαφερόμενους.
6. Οι προγραμματισμένες δράσεις του Σ.ΕΠ.Ε. για τη δημιουργία σε ηλεκτρονική μορφή της κωδικοποίησης των Συλλογικών Συμβάσεων Εργασίας και των πινάκων αποδοχών εξακολουθούν να θεωρούνται πολύ χρήσιμα εργαλεία όχι μόνο για τους Επιθεωρητές, αλλά και για τους ενδιαφερόμενους εργαζόμενους και εργοδότες. Το Υπουργείο Εργασίας και Κοινωνικών Ασφαλίσεων θα πρέπει να υλοποιήσει το πρόγραμμα αυτό, όσο το δυνατόν συντομότερα.

7. Η ανάγκη για μηχανοργάνωση όλων των υπηρεσιών του Σ.ΕΠ.Ε, ώστε αυτές να λειτουργούν με ενιαίο τρόπο και τα καταχωρούμενα στοιχεία να είναι πλήρη, αξιόπιστα και άμεσα προσβάσιμα είναι άμεση και επιτακτική. Η ένταξη του προγράμματος αυτού στο πρόγραμμα «ΚΛΕΙΣΘΕΝΗΣ» είναι θετικό στοιχείο, δεδομένου ότι έτσι θα διατεθούν οι απαραίτητοι πόροι και τα μέσα για το σχεδιασμό, τη διαμόρφωση και την ανάπτυξη του προγράμματος. Η υλοποίηση του προγράμματος δεν θα πρέπει να καθυστερήσει.

ΠΑΡΑΡΤΗΜΑ Α

ΠΙΝΑΚΕΣ ΣΤΑΤΙΣΤΙΚΩΝ ΣΤΟΙΧΕΙΩΝ

ΠΕΡΙΕΧΟΜΕΝΑ:

ΠΙΝΑΚΑΣ Α

Στελέχωση Σ.ΕΠ.Ε.:

Στον **Πίνακα Α** περιλαμβάνεται ο αριθμός των υπηρετούντων υπαλλήλων στο Σ.ΕΠ.Ε. κατά το έτος 2000, καθώς και ο προβλεπόμενος από τον οργανισμό αριθμός Επιθεωρητών Εργασίας, αναλυτικά τόσο για την κεντρική υπηρεσία του Σ.ΕΠ.Ε., όσο και για τις περιφερειακές.

ΠΙΝΑΚΑΣ Β

Στοιχεία επιχειρήσεων και απασχολούμενου εργατικού δυναμικού:

Στον **Πίνακα Β** εμφανίζονται στοιχεία για τις επιχειρήσεις και τη μέση ετήσια απασχόληση, έτσι όπως έχουν καταγραφεί από την Εθνική Στατιστική Υπηρεσία της Ελλάδος, για το έτος 1995.

ΠΙΝΑΚΕΣ Γ και ΔΙΑΓΡΑΜΜΑΤΑ

Έλεγχοι Επιθεωρητών Εργασίας:

Στον **Πίνακα Γ1** περιλαμβάνονται τα στοιχεία των ελέγχων που έχουν γίνει από τις υπηρεσίες Κοινωνικής Επιθεώρησης του Σ.ΕΠ.Ε. κατά το έτος 2000. Σημειώνεται ότι οι αναγραφόμενοι αριθμοί αφορούν στους επί τόπου ελέγχους στις διάφορες επιχειρήσεις (δηλαδή δεν συμπεριλαμβάνονται τυχόν έλεγχοι που έγιναν με την προσκόμιση στοιχείων από τις επιχειρήσεις στα γραφεία των υπηρεσιών).

Στον **Πίνακα Γ2** περιλαμβάνονται τα στοιχεία των ελέγχων που έχουν γίνει από τις υπηρεσίες Τεχνικής & Υγειονομικής Επιθεώρησης του Σ.ΕΠ.Ε. κατά το έτος 2000. Σημειώνεται ότι οι αναγραφόμενοι αριθμοί αφορούν στους επί τόπου ελέγχους στις διάφορες επιχειρήσεις, που έγιναν με σκοπό την πρόληψη των εργατικών ατυχημάτων και των επαγγελματικών ασθενειών βάσει των προτεραιοτήτων και του προγραμματισμού των υπηρεσιών. Αυτό σημαίνει ότι δεν συμπεριλαμβάνονται οι έλεγχοι που έγιναν κατά τη διενέργεια αυτοψίας στις περιπτώσεις εργατικών ατυχημάτων.

Διάγραμμα Α1: Αριθμός ελέγχων και κυρώσεων των υπηρεσιών Κοινωνικής Επιθεώρησης σε κλάδους οικονομικής δραστηριότητας με τη μεγαλύτερη συχνότητα ελέγχων.

Διάγραμμα Α2: Αριθμός ελέγχων και κυρώσεων των υπηρεσιών Τεχνικής και Υγειονομικής Επιθεώρησης σε κλάδους οικονομικής δραστηριότητας με τη μεγαλύτερη συχνότητα ελέγχων.

ΠΙΝΑΚΕΣ Δ ΚΑΙ ΔΙΑΓΡΑΜΜΑΤΑ

Επιβληθείσες κυρώσεις:

Στον Πίνακα Δ1 περιλαμβάνονται τα στοιχεία των κυρώσεων που επεβλήθησαν από τις υπηρεσίες Κοινωνικής Επιθεώρησης.

Στον Πίνακα Δ2 περιλαμβάνεται ανάλυση κατά θέμα των μηνύσεων που επεβλήθησαν από υπηρεσίες Κοινωνικής Επιθεώρησης.

Στον Πίνακα Δ3 περιλαμβάνεται ανάλυση κατά θέμα των προστίμων που επεβλήθησαν από υπηρεσίες Κοινωνικής Επιθεώρησης.

Στον Πίνακα Δ4 περιλαμβάνονται τα στοιχεία των κυρώσεων που επεβλήθησαν από υπηρεσίες Τεχνικής & Υγειονομικής Επιθεώρησης.

Διάγραμμα Β1: Ποσοστό κυρώσεων επί των ελέγχων των υπηρεσιών Κοινωνικής Επιθεώρησης.

Διάγραμμα Β2: Ποσοστό κυρώσεων επί των ελέγχων των υπηρεσιών Τεχνικής και Υγειονομικής Επιθεώρησης.

Διάγραμμα Γ: Αριθμός μηνύσεων των υπηρεσιών Κοινωνικής Επιθεώρησης κατά είδος της παράβασης.

ΠΙΝΑΚΑΣ Ε

Εργατικές διαφορές:

Στον Πίνακα Ε περιλαμβάνεται ανάλυση κατά θέμα των εργατικών διαφορών που διεξήχθησαν στις υπηρεσίες Κοινωνικής Επιθεώρησης

ΠΙΝΑΚΑΣ ΣΤ

Θεωρήσεις καταστάσεων προσωπικού:

Στον Πίνακα ΣΤ αναγράφεται ο αριθμός των καταστάσεων προσωπικού που θεωρήθηκαν, καθώς και ο αριθμός του αναγραφόμενου σε αυτές προσωπικού.

ΠΙΝΑΚΑΣ Ζ

Άδειες υπερωριακής εργασίας:

Στον Πίνακα Ζ περιλαμβάνονται στοιχεία για τις άδειες υπερωριακής εργασίας, νυχτερινής εργασίας και εργασίας κατά τις Κυριακές που χορηγήθηκαν από τις υπηρεσίες Κοινωνικής Επιθεώρησης.

ΠΙΝΑΚΑΣ Η

Καταγραφή στοιχείων για τις νέες μορφές απασχόλησης:

Στον Πίνακα Η περιλαμβάνονται οι ειδικές μορφές απασχόλησης (συμβάσεις έργου και παροχής ανεξαρτήτων υπηρεσιών), μερικής απασχόλησης και εκ περιτροπής απασχόλησης που γνωστοποιήθηκαν στις υπηρεσίες του Σ.ΕΠ.Ε..

ΠΙΝΑΚΕΣ Θ και ΔΙΑΓΡΑΜΜΑΤΑ

Εργατικά ατυχήματα:

Στον **Πίνακα Θ1** εμφανίζονται τα πλέον πρόσφατα (από το 1977 μέχρι και το 1998) στατιστικά στοιχεία για τα εργατικά ατυχήματα που έχουν δηλωθεί στο Ι.Κ.Α. και αφορούν τους ασφαλισμένους του. Επίσης εμφανίζεται και η εξέλιξη του αριθμού των ασφαλισμένων για το ίδιο χρονικό διάστημα.

Στο **Διάγραμμα Δ** εμφανίζεται με καμπύλη η εξέλιξη του εργατικού δυναμικού (μόνο των ασφαλισμένων στο Ι.Κ.Α.).

Στο **Διάγραμμα Ε** εμφανίζεται με καμπύλη η εξέλιξη των εργατικών ατυχημάτων των δηλωθέντων στο Ι.Κ.Α.

Στο **Διάγραμμα Ζ** εμφανίζεται με καμπύλη η εξέλιξη του ποσοστού των εργατικών ατυχημάτων στο σύνολο των ασφαλισμένων.

Στον **Πίνακα Θ2** περιλαμβάνονται συγκριτικά στοιχεία εργατικών ατυχημάτων δηλωθέντων στο Ι.Κ.Α. και στο Υπουργείο Εργασίας.

Στον **Πίνακα Θ3** περιλαμβάνονται συγκριτικά στοιχεία θανατηφόρων εργατικών ατυχημάτων δηλωθέντων στο Ι.Κ.Α. και στο Υπουργείο Εργασίας.

Στον **Πίνακα Θ4** περιλαμβάνονται τα στοιχεία των εργατικών ατυχημάτων που αναγγέλθηκαν στις υπηρεσίες του Σ.ΕΠ.Ε. (περιλαμβανομένων και των θανατηφόρων) κατά το έτος 2000.

Στον **Πίνακα Θ5** περιλαμβάνονται τα στοιχεία των θανατηφόρων εργατικών ατυχημάτων που αναγγέλθηκαν στις υπηρεσίες του Σ.ΕΠ.Ε. κατά το έτος 2000.

Στον **Πίνακα Θ6** περιλαμβάνεται η ταξινόμηση των εργατικών ατυχημάτων των δηλωθέντων στο Σ.ΕΠ.Ε. κατά κατηγορία (τύπο) ατυχήματος.

Στο **Διάγραμμα Η** εμφανίζεται με στήλες ο Πίνακας Θ6, δηλαδή η ταξινόμηση των εργατικών ατυχημάτων κατά κατηγορία (τύπο) ατυχήματος.

Στον **Πίνακα Θ7** περιλαμβάνονται η κατανομή των εργατικών ατυχημάτων κατά κατηγορία (τύπο) ατυχήματος, αλλά και κατά κλάδο οικονομικής δραστηριότητας.

Στον **Πίνακα Θ8** περιλαμβάνεται η ταξινόμηση των θανατηφόρων εργατικών ατυχημάτων των δηλωθέντων στο Σ.ΕΠ.Ε. κατά κατηγορία (τύπο) ατυχήματος.

Στο **Διάγραμμα Θ** εμφανίζεται με στήλες ο Πίνακας Θ8, δηλαδή η ταξινόμηση των θανατηφόρων εργατικών ατυχημάτων κατά κατηγορία (τύπο) ατυχήματος.

Στον **Πίνακα Θ9** περιλαμβάνονται η κατανομή των εργατικών ατυχημάτων κατά κατηγορία (τύπο) ατυχήματος, αλλά και κατά κλάδο οικονομικής δραστηριότητας.

ΠΙΝΑΚΑΣ Α

ΥΠΗΡΕΣΙΕΣ – ΠΡΟΣΩΠΙΚΟ Σ.ΕΠ.Ε.

ΚΕΝΤΡΙΚΗ ΥΠΗΡΕΣΙΑ Σ.ΕΠ.Ε.
ΑΘΗΝΑ – ΣΤΑΔΙΟΥ 29

| ΥΠΗΡΕΣΙΑ | ΠΡΟΒ/ΝΕΣ ΟΡΓ.ΘΕΣΕΙΣ ΚΟΙΝ. ΕΠΙΘ/ΤΩΝ | ΥΠΗΡΕΤΟΥΝΤΕΣ ΚΟΙΝ. ΕΠΙΘ/ΤΕΣ | ΠΡΟΒ/ΝΕΣ ΟΡΓ.ΘΕΣΕΙΣ ΤΕΧΝ. & ΥΓΕΙΟΝ. ΕΠΙΘ/ΤΩΝ | ΥΠΗΡ/ΝΤΕΣ ΤΕΧΝ. & ΥΓΕΙΟΝ. ΕΠΙΘ/ΤΕΣ |
|--|---|-----------------------------------|---|---|
| Υπηρεσία Ειδικών Επιθ/τών | 6 | 6 | 4 | 4 |
| Δ/ση Προγρ.& Συντονισμού | 11 | 4 | 25 | 17 |
| Δ/ση Δ/κής & Τεχ.Στήριξης | 14 | 11 | 5 | 2 |
| ΣΥΝΟΛΟ ΕΠΙΘ/ΤΩΝ ΚΕΝΤΡΙΚΗΣ ΥΠΗΡΕΣΙΑΣ | 31 | 21 | 34 | 23 |

ΠΕΡΙΦΕΡΕΙΑΚΕΣ ΥΠΗΡΕΣΙΕΣ Σ.ΕΠ.Ε.

Α. ΚΟΙΝΩΝΙΚΗ ΕΠΙΘΕΩΡΗΣΗ

Α 1 . Δ/ΝΣΗ ΑΘΗΝΩΝ

| ΕΔΡΑ | ΥΠΗΡΕΣΙΑ | ΠΡΟΒ/ΝΕΣ ΟΡΓ.ΘΕΣΕΙΣ ΚΟΙΝ.ΕΠΙΘ/ΤΩΝ | ΥΠΗΡΕΤΟΥΝΤΕΣ ΚΟΙΝ. ΕΠΙΘ/ΤΕΣ |
|------------------|--|---|-----------------------------------|
| ΑΘΗΝΑ | Τμήμα Συντ/σμού ελέγχου & Τεκμ/σης | 12 | 4 |
| “ | Τμήμα Κοιν. Επιθ. Αν. Τομέα Αθηνών | 9 | 10 |
| “ | Τμήμα Κοιν. Επιθ. Δυτικού Τομέα Αθηνών | 10 | 7 |
| ΚΑΛΛΙΘΕΑ | Τμήμα Κοινωνικής Επιθεώρησης Καλλιθέας | 7 | 4 |
| ΔΑΦΝΗ | Τμήμα Κοινωνικής Επιθεώρησης Δάφνης | 6 | 3 |
| ΓΛΥΦΑΔΑ | Τμήμα Κοινωνικής Επιθεώρησης Γλυφάδας | 6 | 5 |
| ΑΓ. ΠΑΡΑΣΚΕΥΗ | Τμήμα Κοινωνικής Επιθ/σης Αγ. Παρασκευής | 7 | 3 |
| ΝΕΑ ΙΩΝΙΑ | Τμήμα Κοινωνικής Επιθεώρησης Νέας Ιωνίας | 9 | 5 |
| ΠΕΡΙΣΤΕΡΙ | Τμήμα Κοινωνικής Επιθεώρησης Περιστερίου | 7 | 4 |
| ΑΓ. ΑΝΑΡΓΥΡΟΙ | Τμήμα Κοινωνικής Επιθ/σης Αγ. Αναργύρων | 6 | 2 |
| | ΣΥΝΟΛΟ | 79 | 47 |

Α 2 . Δ/ΝΣΗ ΠΕΙΡΑΙΑ

| ΕΔΡΑ | ΥΠΗΡΕΣΙΑ | ΠΡΟΒ/ΝΕΣ ΟΡΓ.ΘΕΣΕΙΣ ΚΟΙΝ.ΕΠΙΘ/ΤΩΝ | ΥΠΗΡΕΤΟΥΝΤΕΣ ΚΟΙΝ.ΕΠΙΘ/ΤΕΣ |
|-------------|--|--|---------------------------------------|
| ΠΕΙΡΑΙΑΣ | Τμήμα Συντ/σμού ελέγχου & Τεκμ/σης | 10 | 4 |
| ΠΕΙΡΑΙΑΣ | Τμήμα Κοιν. Επιθ/σης Κεντρικού Τομέα Πειραιά | 8 | 5 |
| ΝΙΚΑΙΑ | Τμήμα Κοινωνικής Επιθεώρησης Νικαίας | 7 | 4 |
| ΚΕΡΑΤΣΙΝΙ | Τμήμα Κοιν. Επιθεώρησης Νοτίου Τομέα Πειραιά | 6 | 3 |
| | ΣΥΝΟΛΟ | 31 | 16 |

Α 3 . Δ/ΝΣΗ ΑΝΑΤΟΛΙΚΗΣ ΑΤΤΙΚΗΣ

| ΕΔΡΑ | ΥΠΗΡΕΣΙΑ | ΠΡΟΒ/ΝΕΣ ΟΡΓ.ΘΕΣΕΙΣ ΚΟΙΝ.ΕΠΙΘ/ΤΩΝ | ΥΠΗΡΕΤΟΥΝΤΕΣ ΚΟΙΝ.ΕΠΙΘ/ΤΕΣ |
|-------------|---------------------------------------|--|---------------------------------------|
| ΠΑΛΛΗΝΗ | Τμήμα Συντ/σμού ελέγχου & Τεκμ/σης | 10 | 3 |
| ΠΑΛΛΗΝΗ | Τμήμα Κοινωνικής Επιθεώρησης Παλλήνης | 7 | 3 |
| ΛΑΥΡΙΟ | Τμήμα Κοινωνικής Επιθεώρησης Λαυρίου | 6 | 3 |
| ΑΝΟΙΞΗ | Τμήμα Κοινωνικής Επιθεώρησης Άνοιξης | 7 | 4 |
| | ΣΥΝΟΛΟ | 30 | 13 |

Α 4 . Δ/ΝΣΗ ΔΥΤΙΚΗΣ ΑΤΤΙΚΗΣ

| ΕΔΡΑ | ΥΠΗΡΕΣΙΑ | ΠΡΟΒ/ΝΕΣ ΟΡΓ.ΘΕΣΕΙΣ ΚΟΙΝ.ΕΠΙΘ/ΤΩΝ | ΥΠΗΡΕΤΟΥΝΤΕΣ ΚΟΙΝ.ΕΠΙΘ/ΤΕΣ |
|-------------|--|--|---------------------------------------|
| ΕΛΕΥΣΙΝΑ | Τμήμα Συντ/σμού ελέγχου & Τεκμ/σης | 9 | 3 |
| ΕΛΕΥΣΙΝΑ | Τμήμα Κοινωνικής Επιθεώρησης Ελευσίνας | 8 | 3 |
| ΑΝΩ ΛΙΟΣΙΑ | Τμήμα Κοινωνικής Επιθεώρησης Άνω Λιοσίων | 5 | 3 |
| | ΣΥΝΟΛΟ | 22 | 9 |

A 5. Δ/ΝΣΗ ΑΝΑΤΟΛΙΚΗΣ ΜΑΚΕΔΟΝΙΑΣ ΚΑΙ ΘΡΑΚΗΣ

| ΕΔΡΑ | ΥΠΗΡΕΣΙΑ | ΠΡΟΒ/ΝΕΣ ΟΡΓ.ΘΕΣΕΙΣ ΚΟΙΝ.ΕΠΙΘ/ΤΩΝ | ΥΠΗΡΕΤΟΥΝΤΕΣ ΚΟΙΝ.ΕΠΙΘ/ΤΕΣ |
|----------------|---|--|---------------------------------------|
| ΚΟΜΟΤΗΝΗ | Τμήμα Συντ/σμού ελέγχου & Τεκμ/σης | 6 | 2 |
| “ | Τμήμα Κοινωνικής Επιθεώρησης Ροδόπης | 4 | 1 |
| ΑΛΕΞΑΝΔΡΟΥΠΟΛΗ | Τμήμα Κοινωνικής Επιθεώρησης Έβρου | 5 | 3 |
| ΔΡΑΜΑ | Τμήμα Κοινωνικής Επιθεώρησης Δράμας | 5 | 3 |
| ΚΑΒΑΛΑ | Τμήμα Κοινωνικής Επιθεώρησης Καβάλας | 4 | 3 |
| ΞΑΝΘΗ | Τμήμα Κοινωνικής Επιθεώρησης Ξάνθης | 4 | 2 |
| | ΣΥΝΟΛΟ | 28 | 14 |

A 6. Δ/ΝΣΗ ΚΕΝΤΡΙΚΗΣ ΜΑΚΕΔΟΝΙΑΣ

| ΕΔΡΑ | ΥΠΗΡΕΣΙΑ | ΠΡΟΒ/ΝΕΣ ΟΡΓ.ΘΕΣΕΙΣ ΚΟΙΝ.ΕΠΙΘ/ΤΩΝ | ΥΠΗΡΕΤΟΥΝΤΕΣ ΚΟΙΝ.ΕΠΙΘ/ΤΕΣ |
|-------------|--|--|---------------------------------------|
| ΘΕΣΣΑΛΟΝΙΚΗ | Τμήμα Συντ/σμού ελέγχου & Τεκμ/σης | 12 | 5 |
| “ | Τμήμα Κοιν. Επιθ/σης Κεν. Τομ. Θεσσαλονίκης | 8 | 4 |
| “ | Τμήμα Κοιν. Επιθ/σης Αν. Τομέα Θεσσαλονίκης | 7 | 5 |
| “ | Τμήμα Κοιν. Επιθ/σης Δυτ. Τομέα Θεσσαλονίκης | 7 | 4 |
| ΣΙΝΔΟΣ | Τμήμα Κοινωνικής Επιθεώρησης Σίνδου | 7 | 5 |
| ΣΕΡΡΕΣ | Τμήμα Κοινωνικής Επιθεώρησης Σερρών | 6 | 4 |
| ΚΑΤΕΡΙΝΗ | Τμήμα Κοινωνικής Επιθεώρησης Πιερίας | 5 | 4 |
| ΒΕΡΟΙΑ | Τμήμα Κοινωνικής Επιθεώρησης Ημαθίας | 6 | 6 |
| ΕΔΕΣΣΑ | Τμήμα Κοινωνικής Επιθεώρησης Πέλλας | 6 | 5 |
| ΚΙΛΚΙΣ | Τμήμα Κοινωνικής Επιθεώρησης Κιλκίς | 4 | 2 |
| ΠΟΛΥΓΥΡΟΣ | Τμήμα Κοινωνικής Επιθεώρησης Χαλκιδικής | 4 | 2 |
| | ΣΥΝΟΛΟ | 72 | 46 |

A 7. Δ/ΝΣΗ ΔΥΤΙΚΗΣ ΜΑΚΕΔΟΝΙΑΣ

| ΕΔΡΑ | ΥΠΗΡΕΣΙΑ | ΠΡΟΒ/ΝΕΣ ΟΡΓ.ΘΕΣΕΙΣ ΚΟΙΝ.ΕΠΙΘ/ΤΩΝ | ΥΠΗΡΕΤΟΥΝΤΕΣ ΚΟΙΝ.ΕΠΙΘ/ΤΕΣ |
|-------------|--|--|---------------------------------------|
| ΚΟΖΑΝΗ | Τμήμα Συντ/σμού ελέγχου & Τεκμ/σης | 7 | 3 |
| “ | Τμήμα Κοινωνικής Επιθεώρησης Κοζάνης | 7 | 4 |
| ΦΛΩΡΙΝΑ | Τμήμα Κοινωνικής Επιθεώρησης Φλώρινας | 3 | 2 |
| ΚΑΣΤΟΡΙΑ | Τμήμα Κοινωνικής Επιθεώρησης Καστοριάς | 3 | 2 |
| ΓΡΕΒΕΝΑ | Τμήμα Κοινωνικής Επιθεώρησης Γρεβενών | 4 | 3 |
| | ΣΥΝΟΛΟ | 24 | 14 |

A 8. Δ/ΝΣΗ ΗΠΕΙΡΟΥ

| ΕΔΡΑ | ΥΠΗΡΕΣΙΑ | ΠΡΟΒ/ΝΕΣ ΟΡΓ.ΘΕΣΕΙΣ ΚΟΙΝ.ΕΠΙΘ/ΤΩΝ | ΥΠΗΡΕΤΟΥΝΤΕΣ ΚΟΙΝ.ΕΠΙΘ/ΤΕΣ |
|-------------|---|--|---------------------------------------|
| ΙΩΑΝΝΙΝΑ | Τμήμα Συντ/σμού ελέγχου & Τεκμ/σης | 7 | 2 |
| “ | Τμήμα Κοινωνικής Επιθεώρησης Ιωαννίνων | 5 | 2 |
| ΑΡΤΑ | Τμήμα Κοινωνικής Επιθεώρησης Άρτας | 5 | 6 |
| ΗΓΟΥΜΕΝΙΤΣΑ | Τμήμα Κοινωνικής Επιθεώρησης Θεσπρωτίας | 4 | 3 |
| ΠΡΕΒΕΖΑ | Τμήμα Κοινωνικής Επιθεώρησης Πρέβεζας | 4 | 3 |
| | ΣΥΝΟΛΟ | 25 | 16 |

A 9. Δ/ΝΣΗ ΘΕΣΣΑΛΙΑΣ

| ΕΔΡΑ | ΥΠΗΡΕΣΙΑ | ΠΡΟΒ/ΝΕΣ ΟΡΓ.ΘΕΣΕΙΣ ΚΟΙΝ.ΕΠΙΘ/ΤΩΝ | ΥΠΗΡΕΤΟΥΝΤΕΣ ΚΟΙΝ.ΕΠΙΘ/ΤΕΣ |
|-------------|--|--|---------------------------------------|
| ΛΑΡΙΣΑ | Τμήμα Συντ/σμού ελέγχου & Τεκμ/σης | 8 | 5 |
| “ | Τμήμα Κοινωνικής Επιθεώρησης Λάρισας | 7 | 7 |
| ΒΟΛΟΣ | Τμήμα Κοινωνικής Επιθεώρησης Μαγνησίας | 8 | 6 |
| ΤΡΙΚΑΛΑ | Τμήμα Κοινωνικής Επιθεώρησης Τρικάλων | 4 | 5 |
| ΚΑΡΔΙΤΣΑ | Τμήμα Κοινωνικής Επιθεώρησης Καρδίτσας | 4 | 3 |
| | ΣΥΝΟΛΟ | 31 | 26 |

A 10. Δ/ΝΣΗ ΙΟΝΙΩΝ ΝΗΣΙΩΝ

| ΕΔΡΑ | ΥΠΗΡΕΣΙΑ | ΠΡΟΒ/ΝΕΣ ΟΡΓ.ΘΕΣΕΙΣ ΚΟΙΝ.ΕΠΙΘ/ΤΩΝ | ΥΠΗΡΕΤΟΥΝΤΕΣ ΚΟΙΝ.ΕΠΙΘ/ΤΕΣ |
|-------------|--|--|---------------------------------------|
| ΚΕΡΚΥΡΑ | Τμήμα Συντ/σμού ελέγχου & Τεκμ/σης | 5 | 2 |
| “ | Τμήμα Κοινωνικής Επιθεώρησης Κερκύρας | 5 | 1 |
| ΛΕΥΚΑΔΑ | Τμήμα Κοινωνικής Επιθεώρησης Λευκάδας | 4 | 3 |
| ΚΕΦΑΛΟΝΙΑ | Τμήμα Κοινωνικής Επιθεώρησης Κεφαλληνίας | 2 | 0 |
| ΖΑΚΥΝΘΟΣ | Τμήμα Κοινωνικής Επιθεώρησης Ζακύνθου | 2 | 1 |
| | ΣΥΝΟΛΟ | 18 | 7 |

A 11. Δ/ΝΣΗ ΔΥΤΙΚΗΣ ΕΛΛΑΔΑΣ

| ΕΔΡΑ | ΥΠΗΡΕΣΙΑ | ΠΡΟΒ/ΝΕΣ ΟΡΓ.ΘΕΣΕΙΣ ΚΟΙΝ.ΕΠΙΘ/ΤΩΝ | ΥΠΗΡΕΤΟΥΝΤΕΣ ΚΟΙΝ.ΕΠΙΘ/ΤΕΣ |
|-------------|--|--|---------------------------------------|
| ΠΑΤΡΑ | Τμήμα Συντ/σμού ελέγχου & Τεκμ/σης | 13 | 8 |
| “ | Τμήμα Κοινωνικής Επιθεώρησης Αχαΐας | 11 | 6 |
| ΠΥΡΓΟΣ | Τμήμα Κοινωνικής Επιθεώρησης Ηλείας | 8 | 6 |
| ΜΕΣΟΛΟΓΓΙ | Τμήμα Κοινωνικής Επιθ/σης Αιτωλοακαρνανίας | 15 | 9 |
| | ΣΥΝΟΛΟ | 47 | 29 |

A 12. Δ/ΝΣΗ ΣΤΕΡΕΑΣ ΕΛΛΑΔΑΣ

| ΕΔΡΑ | ΥΠΗΡΕΣΙΑ | ΠΡΟΒ/ΝΕΣ ΟΡΓ.ΘΕΣΕΙΣ ΚΟΙΝ.ΕΠΙΘ/ΤΩΝ | ΥΠΗΡΕΤΟΥΝΤΕΣ ΚΟΙΝ.ΕΠΙΘ/ΤΕΣ |
|-------------|---|--|---------------------------------------|
| ΛΑΜΙΑ | Τμήμα Συντ/σμού ελέγχου & Τεκμ/σης | 7 | 2 |
| “ | Τμήμα Κοινωνικής Επιθεώρησης Φθιώτιδας | 6 | 5 |
| ΛΙΒΑΔΕΙΑ | Τμήμα Κοινωνικής Επιθεώρησης Βοιωτίας | 5 | 1 |
| ΘΗΒΑ | Τμήμα Κοινωνικής Επιθεώρησης Θήβας | 6 | 5 |
| ΧΑΛΚΙΔΑ | Τμήμα Κοινωνικής Επιθεώρησης Εύβοιας | 8 | 6 |
| ΑΜΦΙΣΣΑ | Τμήμα Κοινωνικής Επιθεώρησης Φωκίδας | 2 | 1 |
| ΚΑΡΙΠΕΝΗΣΙ | Τμήμα Κοινωνικής Επιθεώρησης Ευρυτανίας | 3 | 2 |
| | ΣΥΝΟΛΟ | 37 | 22 |

A 13. Δ/ΝΣΗ ΠΕΛΟΠΟΝΝΗΣΟΥ

| ΕΔΡΑ | ΥΠΗΡΕΣΙΑ | ΠΡΟΒ/ΝΕΣ ΟΡΓ.ΘΕΣΕΙΣ ΚΟΙΝ.ΕΠΙΘ/ΤΩΝ | ΥΠΗΡΕΤΟΥΝΤΕΣ ΚΟΙΝ.ΕΠΙΘ/ΤΕΣ |
|-------------|--|--|---------------------------------------|
| ΤΡΙΠΟΛΗ | Τμήμα Συντ/σμού ελέγχου & Τεκμ/σης | 6 | 2 |
| “ | Τμήμα Κοινωνικής Επιθεώρησης Αρκαδίας | 3 | 2 |
| ΚΑΛΑΜΑΤΑ | Τμήμα Κοινωνικής Επιθεώρησης Μεσσηνίας | 5 | 4 |
| ΚΟΡΙΝΘΟΣ | Τμήμα Κοινωνικής Επιθεώρησης Κορίνθου | 6 | 6 |
| ΣΠΑΡΤΗ | Τμήμα Κοινωνικής Επιθεώρησης Λακωνίας | 4 | 3 |
| ΝΑΥΠΛΙΟ | Τμήμα Κοινωνικής Επιθεώρησης Αργολίδας | 4 | 2 |
| | ΣΥΝΟΛΟ | 28 | 19 |

A 14. Δ/ΝΣΗ ΒΟΡΕΙΟΥ ΑΙΓΑΙΟΥ

| ΕΔΡΑ | ΥΠΗΡΕΣΙΑ | ΠΡΟΒ/ΝΕΣ ΟΡΓ.ΘΕΣΕΙΣ ΚΟΙΝ.ΕΠΙΘ/ΤΩΝ | ΥΠΗΡΕΤΟΥΝΤΕΣ ΚΟΙΝ.ΕΠΙΘ/ΤΕΣ |
|-------------|-------------------------------------|--|---------------------------------------|
| ΜΥΤΙΑΗΝΗ | Τμήμα Συντ/σμού ελέγχου & Τεκμ/σης | 6 | 5 |
| “ | Τμήμα Κοινωνικής Επιθεώρησης Λέσβου | 4 | 5 |
| ΣΑΜΟΣ | Τμήμα Κοινωνικής Επιθεώρησης Σάμου | 3 | 0 |
| ΧΙΟΣ | Τμήμα Κοινωνικής Επιθεώρησης Χίου | 4 | 4 |
| | ΣΥΝΟΛΟ | 17 | 14 |

A 15. Δ/ΝΣΗ ΝΟΤΙΟΥ ΑΙΓΑΙΟΥ

| ΕΔΡΑ | ΥΠΗΡΕΣΙΑ | ΠΡΟΒ/ΝΕΣ ΟΡΓ.ΘΕΣΕΙΣ ΚΟΙΝ.ΕΠΙΘ/ΤΩΝ | ΥΠΗΡΕΤΟΥΝΤΕΣ ΚΟΙΝ.ΕΠΙΘ/ΤΕΣ |
|-------------|--|--|---------------------------------------|
| ΕΡΜΟΥΠΟΛΗ | Τμήμα Συντ/σμού ελέγχου & Τεκμ/σης | 6 | 3 |
| “ | Τμήμα Κοινωνικής Επιθεώρησης Σύρου | 4 | 1 |
| ΡΟΔΟΣ | Τμήμα Κοινωνικής Επιθεώρησης Δωδεκανήσου | 5 | 5 |
| ΝΑΞΟΣ | Τμήμα Κοινωνικής Επιθεώρησης Νάξου | 2 | 2 |
| ΑΝΔΡΟΣ | Τμήμα Κοινωνικής Επιθεώρησης Άνδρου | 3 | 3 |
| ΣΑΝΤΟΡΙΝΗ | Τμήμα Κοινωνικής Επιθεώρησης Θήρας | 2 | 1 |
| ΜΗΛΟΣ | Τμήμα Κοινωνικής Επιθεώρησης Μήλου | 2 | 1 |
| ΚΩΣ | Τμήμα Κοινωνικής Επιθεώρησης Κω | 3 | 1 |
| ΚΑΛΥΜΝΟΣ | Τμήμα Κοινωνικής Επιθεώρησης Καλύμνου | 3 | 0 |
| ΚΑΡΠΑΘΟΣ | Τμήμα Κοινωνικής Επιθεώρησης Καρπάθου | 3 | 0 |
| | ΣΥΝΟΛΟ | 33 | 17 |

A 16. Δ/ΝΣΗ ΚΡΗΤΗΣ

| ΕΔΡΑ | ΥΠΗΡΕΣΙΑ | ΠΡΟΒ/ΝΕΣ ΟΡΓ.ΘΕΣΕΙΣ ΚΟΙΝ.ΕΠΙΘ/ΤΩΝ | ΥΠΗΡΕΤΟΥΝΤΕΣ ΚΟΙΝ.ΕΠΙΘ/ΤΕΣ |
|-------------------|--|--|---------------------------------------|
| ΗΡΑΚΛΕΙΟ | Τμήμα Συντ/σμού ελέγχου & Τεκμ/σης | 7 | 4 |
| “ | Τμήμα Κοινωνικής Επιθεώρησης Ηρακλείου | 6 | 4 |
| ΧΑΝΙΑ | Τμήμα Κοινωνικής Επιθεώρησης Χανίων | 4 | 3 |
| ΡΕΘΥΜΝΟ | Τμήμα Κοινωνικής Επιθεώρησης Ρεθύμνης | 5 | 5 |
| ΑΓΙΟΣ ΝΙΚΟΛΑΟΣ | Τμήμα Κοινωνικής Επιθεώρησης Λασιθίου | 5 | 3 |
| | ΣΥΝΟΛΟ | 27 | 19 |

| | ΠΡΟΒ/ΝΕΣ ΟΡΓ.ΘΕΣΕΙΣ ΚΟΙΝ.ΕΠΙΘ/ΤΩΝ | ΥΠΗΡΕΤΟΥΝΤΕΣ ΚΟΙΝ.ΕΠΙΘ/ΤΕΣ |
|--|--|---------------------------------------|
| ΣΥΝΟΛΟ ΚΟΙΝΩΝΙΚΩΝ ΕΠΙΘΕΩΡΗΤΩΝ ΠΕΡΙΦΕΡΕΙΑΚΩΝ ΥΠΗΡΕΣΙΩΝ | 549 | 328 |

B. ΤΕΧΝΙΚΗ ΚΑΙ ΥΓΕΙΟΝΟΜΙΚΗ ΕΠΙΘΕΩΡΗΣΗ

B 1. ΚΕΠΕΚ ΑΘΗΝΩΝ – ΚΡΗΤΗΣ

| ΕΔΡΑ | ΥΠΗΡΕΣΙΑ | ΠΡΟΒ/ΝΕΣ ΟΡΓ.ΘΕΣΕΙΣ ΤΕΧΝ. & ΥΓΕΙΟΝ.ΕΠΙΘ | ΥΠΗΡΕΤΟΥΝΤΕΣ ΤΕΧΝ. & ΥΓΕΙΟΝ. ΕΠΙΘ/ΤΕΣ |
|---------------|--|--|---|
| ΑΘΗΝΑ | Τμήμα Τεχνικής και Υγειον.Επιθ/σης | 19 | 12 |
| ΑΘΗΝΑ | Τμήμα Εργασιακού περιβάλλοντος και Μετρήσεων | 17 | 12 |
| ΑΘΗΝΑ | Τμήμα Τεκμ. Ενημέρωσης και Διοικητικής Υποστήριξης | 9 | 11 |
| ΗΡΑΚΛΕΙΟ | Τμήμα Τεχνικής και Υγειονομικής Επιθ/σης Ηρακλείου | 7 | 7 |
| ΧΑΝΙΑ | Τμήμα Τεχνικής και Υγειονομικής Επιθ/σης Χανίων | 6 | 5 |
| ΣΥΝΟΛΟ | | 58 | 47 |

B 2. ΚΕΠΕΚ ΠΕΙΡΑΙΑ ΚΑΙ Ν.ΑΙΓΑΙΟΥ

| ΕΔΡΑ | ΥΠΗΡΕΣΙΑ | ΠΡΟΒ/ΝΕΣ ΟΡΓ.ΘΕΣΕΙΣ ΤΕΧΝ. & ΥΓΕΙΟΝ.ΕΠΙΘ | ΥΠΗΡΕΤΟΥΝΤΕΣ ΤΕΧΝ. & ΥΓΕΙΟΝ. ΕΠΙΘ/ΤΕΣ |
|---------------|--|--|---|
| ΠΕΙΡΑΙΑΣ | Τμήμα Τεχνικής και Υγειον.Επιθ/σης | 17 | 12 |
| ΠΕΙΡΑΙΑΣ | Τμήμα Εργασιακού περιβάλλοντος και Μετρήσεων | 13 | 9 |
| ΠΕΙΡΑΙΑΣ | Τμήμα Τεκμ. Ενημέρωσης και Διοικητικής Υποστήριξης | 4 | 3 |
| ΕΡΜΟΥΠΟΛΗ | Τμήμα Τεχνικής και Υγειονομικής Επιθ/σης Κυκλάδων | 3 | 2 |
| ΑΝΔΡΟΣ | Τμήμα Τεχνικής και Υγειονομικής Επιθ/σης Άνδρου | 2 | 2 |
| ΣΥΝΟΛΟ | | 39 | 28 |

B 3. ΚΕΠΕΚ ΑΝ.ΑΤΤΙΚΗΣ ΚΑΙ Β.ΑΙΓΑΙΟΥ

| ΕΔΡΑ | ΥΠΗΡΕΣΙΑ | ΠΡΟΒ/ΝΕΣ ΟΡΓ.ΘΕΣΕΙΣ ΤΕΧΝ. & ΥΓΕΙΟΝ.ΕΠΙΘ | ΥΠΗΡΕΤΟΥΝΤΕΣ ΤΕΧΝ. & ΥΓΕΙΟΝ. ΕΠΙΘ/ΤΕΣ |
|---------------|--|--|---|
| ΠΑΛΛΗΝΗ | Τμήμα Τεχνικής και Υγειον.Επιθ/σης | 14 | 11 |
| ΠΑΛΛΗΝΗ | Τμήμα Εργασιακού περιβάλλοντος και Μετρήσεων | 10 | 7 |
| ΠΑΛΛΗΝΗ | Τμήμα Τεκμ. Ενημέρωσης και Διοικητικής Υποστήριξης | 4 | 2 |
| ΣΑΜΟΣ | Τμήμα Τεχνικής και Υγειονομικής Επιθ/σης Σάμου | 3 | 3 |
| ΧΙΟΣ | Τμήμα Τεχνικής και Υγειονομικής Επιθ/σης Χίου | 3 | 2 |
| ΣΥΝΟΛΟ | | 34 | 25 |

B 4.**ΚΕΠΕΚ ΔΥΤ. ΑΤΤΙΚΗΣ ΚΑΙ ΠΕΛΟΠΟΝΝΗΣΟΥ**

| ΕΔΡΑ | ΥΠΗΡΕΣΙΑ | ΠΡΟΒ/ΝΕΣ ΟΡΓ.ΘΕΣΕΙΣ ΤΕΧΝ. & ΥΓΕΙΟΝ.ΕΠΙΘ | ΥΠΗΡΕΤΟΥΝΤΕΣ ΤΕΧΝ. & ΥΓΕΙΟΝ. ΕΠΙΘ/ΤΕΣ |
|--------------|--|--|--|
| ΕΛΕΥΣΙΝΑ | Τμήμα Τεχνικής και Υγειον.Επιθ/σης | 12 | 9 |
| ΕΛΕΥΣΙΝΑ | Τμήμα Εργασιακού περιβάλλοντος και Μετρήσεων | 12 | 10 |
| ΕΛΕΥΣΙΝΑ | Τμήμα Τεκμ. Ενημέρωσης και Διοικητικής Υποστήριξης | 6 | 4 |
| ΚΟΡΙΝΘΟΣ | Τμήμα Τεχνικής και Υγειονομικής Επιθ/σης Κορινθίας | 7 | 6 |
| ΝΑΥΠΛΙΟ | Τμήμα Τεχνικής και Υγειονομικής Επιθ/σης Αργολίδας | 6 | 6 |
| ΚΑΛΑΜΑΤ Α | Τμήμα Τεχνικής και Υγειονομικής Επιθ/σης Μεσσηνίας | 4 | 3 |
| ΤΡΙΠΟΛΗ | Τμήμα Τεχνικής και Υγειονομικής Επιθ/σης Αρκαδίας | 4 | 3 |
| | ΣΥΝΟΛΟ | 51 | 41 |

B 5.**ΚΕΠΕΚ ΜΑΚΕΔΟΝΙΑΣ ΚΑΙ ΘΡΑΚΗΣ**

| ΕΔΡΑ | ΥΠΗΡΕΣΙΑ | ΠΡΟΒ/ΝΕΣ ΟΡΓ.ΘΕΣΕΙΣ ΤΕΧΝ. & ΥΓΕΙΟΝ.ΕΠΙΘ | ΥΠΗΡΕΤΟΥΝΤΕΣ ΤΕΧΝ. & ΥΓΕΙΟΝ. ΕΠΙΘ/ΤΕΣ |
|-------------|---|--|--|
| ΘΕΣ/ΝΙΚΗ | Τμήμα Τεχνικής και Υγειον.Επιθ/σης | 16 | 12 |
| ΘΕΣ/ΝΙΚΗ | Τμήμα Εργασιακού περιβάλλοντος και Μετρήσεων | 15 | 12 |
| ΘΕΣ/ΝΙΚΗ | Τμήμα Τεκμ. Ενημέρωσης και Διοικητικής Υποστήριξης | 10 | 6 |
| ΑΛΕΞ/ΠΟΛΗ | Τμήμα Τεχνικής και Υγειονομικής Επιθ/σης Έβρου | 5 | 3 |
| ΚΑΒΑΛΑ | Τμήμα Τεχνικής και Υγειονομικής Επιθ/σης Καβάλας | 5 | 4 |
| ΔΡΑΜΑ | Τμήμα Τεχνικής και Υγειονομικής Επιθ/σης Δράμας | 4 | 4 |
| ΣΕΡΡΕΣ | Τμήμα Τεχνικής και Υγειονομικής Επιθ/σης Σερρών | 4 | 4 |
| ΠΟΛΥΓΥΡΟΣ | Τμήμα Τεχνικής και Υγειονομικής Επιθ/σης Χαλκιδικής | 5 | 5 |
| ΕΔΕΣΣΑ | Τμήμα Τεχνικής και Υγειονομικής Επιθ/σης Πέλλας | 6 | 6 |
| ΒΕΡΟΙΑ | Τμήμα Τεχνικής και Υγειονομικής Επιθ/σης Ημαθίας | 6 | 4 |
| ΚΑΤΕΡΙΝΗ | Τμήμα Τεχνικής και Υγειονομικής Επιθ/σης Πιερίας | 5 | 5 |
| ΚΟΖΑΝΗ | Τμήμα Τεχνικής και Υγειονομικής Επιθ/σης Κοζάνης | 4 | 4 |
| ΚΑΣΤΟΡΙΑ | Τμήμα Τεχνικής και Υγειονομικής Επιθ/σης Καστοριάς | 5 | 5 |
| | ΣΥΝΟΛΟ | 90 | 74 |

Β 6. ΚΕΠΕΚ ΔΥΤ. ΕΛΛΑΔΑΣ-ΗΠΕΙΡΟΥ ΚΑΙ ΙΟΝΙΩΝ ΝΗΣΩΝ

| ΕΔΡΑ | ΥΠΗΡΕΣΙΑ | ΠΡΟΒ/ΝΕΣ ΟΡΓ.ΘΕΣΕΙΣ ΤΕΧΝ. & ΥΓΕΙΟΝ.ΕΠΙΘ | ΥΠΗΡΕΤΟΥΝΤΕΣ ΤΕΧΝ. & ΥΓΕΙΟΝ. ΕΠΙΘ/ΤΕΣ |
|-------------|--|--|--|
| ΠΑΤΡΑ | Τμήμα Τεχνικής και Υγειον.Επιθ/σης | 11 | 9 |
| ΠΑΤΡΑ | Τμήμα Εργασιακού περιβάλλοντος και Μετρήσεων | 13 | 7 |
| ΠΑΤΡΑ | Τμήμα Τεκμ. Ενημέρωσης και Διοικητικής Υποστήριξης | 4 | 4 |
| ΠΥΡΓΟΣ | Τμήμα Τεχνικής και Υγειονομικής Επιθ/σης Ηλείας | 5 | 5 |
| ΜΕΣΟΛΟΓΓΙ | Τμήμα Τεχν. και Υγειον. Επιθ/σης Αιτωλοακαρνανίας | 6 | 8 |
| ΑΡΤΑ | Τμήμα Τεχνικής και Υγειονομικής Επιθ/σης Άρτας | 6 | 5 |
| ΙΩΑΝΝΙΝΑ | Τμήμα Τεχνικής και Υγειονομικής Επιθ/σης Ιωαννίνων | 7 | 6 |
| | ΣΥΝΟΛΟ | 52 | 44 |

Β 7. ΚΕΠΕΚ ΚΕΝΤΡΙΚΗΣ ΕΛΛΑΔΑΣ

| ΕΔΡΑ | ΥΠΗΡΕΣΙΑ | ΠΡΟΒ/ΝΕΣ ΟΡΓ.ΘΕΣΕΙΣ ΤΕΧΝ. & ΥΓΕΙΟΝ.ΕΠΙΘ | ΥΠΗΡΕΤΟΥΝΤΕΣ ΤΕΧΝ. & ΥΓΕΙΟΝ. ΕΠΙΘ/ΤΕΣ |
|-------------|---|--|--|
| ΛΑΡΙΣΑ | Τμήμα Τεχνικής και Υγειον.Επιθ/σης | 6 | 6 |
| ΛΑΡΙΣΑ | Τμήμα Εργασιακού περιβάλλοντος και Μετρήσεων | 7 | 6 |
| ΛΑΡΙΣΑ | Τμήμα Τεκμ. Ενημέρωσης και Διοικητικής Υποστήριξης | 5 | 3 |
| ΒΟΛΟΣ | Τμήμα Τεχνικής και Υγειονομικής Επιθ/σης Μαγνησίας | 8 | 8 |
| ΤΡΙΚΑΛΑ | Τμήμα Τεχνικής και Υγειονομικής Επιθ/σης Τρικάλων | 6 | 6 |
| ΚΑΡΠΕΝΗΣΙ | Γραφείο Τεχνικής και Υγειονομικής Επιθ/σης Ευρυτανίας | 3 | 3 |
| ΛΑΜΙΑ | Τμήμα Τεχνικής και Υγειονομικής Επιθ/σης Φθιώτιδας | 6 | 5 |
| ΧΑΛΚΙΔΑ | Τμήμα Τεχνικής και Υγειονομικής Επιθ/σης Εύβοιας | 8 | 8 |
| ΑΜΦΙΣΣΑ | Γραφείο Τεχνικής και Υγειονομικής Επιθ/σης Φωκίδας | 3 | 3 |
| ΛΕΙΒΑΔΙΑ | Τμήμα Τεχνικής και Υγειονομικής Επιθ/σης Βοιωτίας | 5 | 4 |
| | ΣΥΝΟΛΟ | 57 | 52 |

| | ΠΡΟΒ/ΝΕΣ ΟΡΓ.ΘΕΣΕΙΣ ΤΕΧΝ. & ΥΓΕΙΟΝ.ΕΠΙΘ. | ΥΠΗΡΕΤΟΥΝΤΕΣ ΤΕΧΝ. & ΥΓΕΙΟΝ. ΕΠΙΘ/ΤΕΣ |
|---|---|--|
| ΣΥΝΟΛΟ ΤΕΧΝΙΚΩΝ ΚΑΙ ΥΓΕΙΟΝΟΜΙΚΩΝ ΕΠΙΘΕΩΡΗΤΩΝ ΠΕΡΙΦΕΡΕΙΑΚΩΝ ΥΠΗΡΕΣΙΩΝ | 381 | 311 |

| | ΠΡΟΒ/ΝΕΣ ΟΡΓ.ΘΕΣΕΙΣ ΚΟΙΝ.ΕΠΙΘ/ΤΩΝ | ΥΠΗΡΕΤΟΥΝΤΕΣ ΚΟΙΝ.ΕΠΙΘ/ΤΕΣ | ΠΡΟΒ/ΝΕΣ ΟΡΓ.ΘΕΣΕΙΣ ΤΕΧΝ. & ΥΓΕΙΟΝ. ΕΠΙΘ/ΤΩΝ | ΥΠΗΡΕΤΟΥΝΤΕΣ ΤΕΧΝ. & ΥΓΕΙΟΝ. ΕΠΙΘ/ΤΕΣ |
|--------------------|--|---------------------------------------|---|--|
| ΓΕΝ. ΣΥΝΟΛΟ | 580 | 349 | 415 | 334 |

Σημειώσεις :

1) Στις Περιφερειακές Υπηρεσίες του Σ.ΕΠ.Ε. υπηρετούν ακόμα (21) υπάλληλοι με καθήκοντα γραμματειακής υποστήριξης καθώς και 48 οδηγοί (έναντι προβλεπομένων 53 θέσεων) , ενώ (5) υπάλληλοι του Σ.ΕΠ.Ε. έχουν αποσπασθεί σε άλλες Υπηρεσίες και (1) υπάλληλος στο Γραφείο του Ειδικού Γραμματέα.

2) Στις ανωτέρω προβλεπόμενες θέσεις Επιθεωρητών Εργασίας (580+415), συμπεριλαμβάνονται και προσωρινές – προσωπικές θέσεις του κλάδου ΔΕ Διοικητικού – Λογιστικού και ΔΕ Τεχνικών (Ν. 2736/99), οι οποίες αφαιρέθηκαν από τους κλάδους γραμματειακής και τεχνικής υποστήριξης. (Ν. 2639/98)

3) Στο Σ.ΕΠ.Ε. έχουν αποσπασθεί (10) υπάλληλοι από άλλες Υπηρεσίες, από τους οποίους οι (9) προέρχονται από το Υπουργείο Εργασίας και ασκούν καθήκοντα Επιθεωρητών.

4) Στο Σ.ΕΠ.Ε. υπηρετούν 325 άνδρες και 358 γυναίκες , ως Επιθεωρητές Εργασίας.

ΠΙΝΑΚΑΣ Β
ΕΠΙΧΕΙΡΗΣΕΙΣ ΚΑΙ ΜΕΣΗ ΕΤΗΣΙΑ ΑΠΑΣΧΟΛΗΣΗ ΜΙΣΘΩΤΩΝ ΥΠΑΛΛΗΛΩΝ
(Ε.Σ.Υ.Ε. / ΜΗΤΡΩΟ ΕΠΙΧΕΙΡΗΣΕΩΝ 1995)

| ΚΩΔΙΚΟΣ ΚΛΑΔΟΥ (Διψήφια Ταξινόμηση) | ΠΕΡΙΓΡΑΦΗ ΚΛΑΔΩΝ ΟΙΚΟΝΟΜΙΚΗΣ ΔΡΑΣΤΗΡΙΟΤΗΤΑΣ (ανά διψήφιο κωδικό σύμφωνα με ΣΤΑΚΟΔ- 91) | ΑΡΙΘΜΟΣ ΕΠΙΧΕΙΡΗΣΕΩΝ | ΜΕΣΗ ΕΤΗΣΙΑ ΑΠΑΣΧΟΛΗΣΗ |
|--|---|----------------------|------------------------|
| 00 | Διάφορες Επιχειρήσεις* | 13.301 | 6.010 |
| 10-14 | Ορυχεία - Λατομεία | 863 | 10.022 |
| 15 | Βιομηχανία Τροφίμων - Ποτών | 14.834 | 63.269 |
| 16 | Παραγωγή Προϊόντων Καπνού | 40 | 4.321 |
| 17 | Παραγωγή Κλωστούφαντουργικών Υλών | 3.279 | 28.146 |
| 18 | Κατασκευή ειδών ένδυσης, Κατεργασία & Βαφή Γούνας | 14.420 | 50.636 |
| 19 | Βιομηχανίες Δέρματος | 2.541 | 9.523 |
| 20 | Βιομηχανίες Ξύλου και Φελλού | 7.624 | 10.871 |
| 21 | Βιομηχανία Χάρτου | 822 | 9.835 |
| 22 | Εκδόσεις - Εκτυπώσεις | 4.683 | 20.219 |
| 23 | Βιομηχανίες Παραγωγών Πετρελαίου | 215 | 4.598 |
| 24 | Χημικές Βιομηχανίες | 1.099 | 24.090 |
| 25 | Βιομηχανίες Ελαστικού και πλαστικές ύλες | 906 | 10.552 |
| 26 | Βιομηχανίες μη μεταλλικών ορυκτών | 3.344 | 18.782 |
| 27 | Παραγωγή Βασικών Μετάλλων | 518 | 9.761 |
| 28 | Κατασκευή μεταλλικών προϊόντων πλην μηχανημάτων | 6.904 | 20.221 |
| 29 | Κατασκευή μηχ/των και ειδών εξοπλισμού | 1.939 | 15.199 |
| 30 | Κατασκευή μηχανών γραφείου & Η/Υ | 37 | 304 |
| 31 | Κατασκευή ηλεκτρικών μηχανών και συσκευών | 956 | 7.094 |
| 32 | Κατασκευή εξοπλισμού & συσκευών Ραδιοφ.& Τηλεόρ. | 200 | 2.455 |
| 33 | Κατασκευή ιατρικών-οπτικών οργάνων & ρολογιών | 645 | 2.307 |
| 34 | Κατασκευή Οχημάτων | 351 | 3.040 |
| 35 | Κατασκευή λοιπού εξοπλισμού μεταφορών | 881 | 17.526 |
| 36 | Κατασκευή επίπλων και λοιπές βιομηχανίες | 8.299 | 19.661 |
| 37 | Ανακύκλωση | 23 | 174 |
| 40 | Παροχή ηλεκτρικού ρεύματος & φυσικού αερίου | 104 | 35.685 |
| 41 | Συλλογή,καθαρισμός και διανομή νερού | 308 | 6.830 |

ΠΗΓΗ : ΕΘΝΙΚΗ ΣΤΑΤΙΣΤΙΚΗ ΥΠΗΡΕΣΙΑ ΤΗΣ ΕΛΛΑΔΟΣ (Ε.Σ.Υ.Ε.)

ΠΙΝΑΚΑΣ Β
ΕΠΙΧΕΙΡΗΣΕΙΣ ΚΑΙ ΜΕΣΗ ΕΤΗΣΙΑ ΑΠΑΣΧΟΛΗΣΗ ΜΙΣΘΩΤΩΝ ΥΠΑΛΛΗΛΩΝ
(Ε.Σ.Υ.Ε. / ΜΗΤΡΩΟ ΕΠΙΧΕΙΡΗΣΕΩΝ 1995)

| ΚΩΔΙΚΟΣ ΚΛΑΔΟΥ (Διψήφια Ταξινόμηση) | ΠΕΡΙΓΡΑΦΗ ΚΛΑΔΩΝ ΟΙΚΟΝΟΜΙΚΗΣ ΔΡΑΣΤΗΡΙΟΤΗΤΑΣ (ανά διψήφιο κωδικό σύμφωνα με ΣΤΑΚΟΔ- 91) | ΑΡΙΘΜΟΣ ΕΠΙΧΕΙΡΗΣΕΩΝ | ΜΕΣΗ ΕΤΗΣΙΑ ΑΠΑΣΧΟΛΗΣΗ |
|--|--|-----------------------------|-------------------------------|
| 45 | Κατασκευές (Οικοδομές - Δημόσια Έργα) | 44.734 | 61.999 |
| 50 | Εμπόριο,επισκευή Αυτ/των-Μοτό- Πρατήρια Καυσίμων | 29.470 | 43.341 |
| 51 | Χονδρικό Εμπόριο - Εμπόριο με Προμήθεια | 38.954 | 109.470 |
| 52 | Λιανικό Εμπόριο - Επισκευή Ειδών Οικιακ.Χρήσης | 163.693 | 186.869 |
| 55 | Ξενοδοχεία - Εστιατόρια | 65.802 | 98.854 |
| 60 | Χερσαίες Μεταφορές | 24.390 | 40.413 |
| 61 | Υδάτινες Μεταφορές | 868 | 5.051 |
| 62 | Εναέριες Μεταφορές | 65 | 1.974 |
| 63 | Ταξιδιωτικά Πρακτορεία -Διακίνηση Φορτίων - Αποθηκείσεις | 8.974 | 19.576 |
| 64 | Τηλεπικοινωνίες και Ταχυδρομεία | 162 | 35.876 |
| 65 | Τράπεζες και λοιπά Οικονομικά Ιδρύματα | 107 | 51.930 |
| 66 | Ασφαλίσεις & Συνταξιοδοτικά Ταμεία | 575 | 4.804 |
| 67 | Δραστηριότητες συναφείς προς Χρηματ/κούς Οργανισμ. | 1.679 | 1.167 |
| 70 | Δραστηριότητες σχετικές με ακίνητη περιουσία | 877 | 949 |
| 71 | Ενοικιάσεις Μηχ/των και Ειδών Οικιακ.Χρήσης | 2.655 | 2.910 |
| 72 | Πληροφορική και συναφή δραστηριότητα | 640 | 4.376 |
| 73 | Έρευνα και Ανάπτυξη | 229 | 924 |
| 74 | Άλλες Επιχειρηματικές Δραστηριότητες | 42.648 | 46.843 |
| 75 | Δημόσια Διοίκηση και Άμυνα- Υποχρεωτική Κοινωνική Ασφάλιση | 107 | 286 |
| 80 | Εκπαίδευση | 3.553 | 9.028 |
| 85 | Υγεία και Κοινωνική Μέριμνα | 3.517 | 7.636 |
| 90 | Διάθεση Λυμάτων και Απορριμμάτων | 319 | 906 |
| 91 | Δραστηριότητες οργανώσεων | 1.597 | 5.607 |
| 92 | Ψυχαγωγία - Πολιτισμός - Άθληση | 7.953 | 14.935 |
| 93 | Άλλες δραστηριότητες παροχής υπηρεσιών | 10.992 | 11.297 |
| 95 | Οικιακές Υπηρεσίες | 117 | 113 |
| 99 | Ετερόδοκοι Οργανισμοί και Όργανα | 5 | 4 |
| ΣΥΝΟΛΟ | | 543.818 | 1.178.269 |

* Οι Διάφορες Επιχειρήσεις είναι το άθροισμα των επιχειρήσεων που δεν είναι γνωστός ο κλάδος τους.

ΠΗΓΗ : ΕΘΝΙΚΗ ΣΤΑΤΙΣΤΙΚΗ ΥΠΗΡΕΣΙΑ ΤΗΣ ΕΛΛΑΔΟΣ (Ε.Σ.Υ.Ε.)

ΣΤΑΤΙΣΤΙΚΑ ΣΤΟΙΧΕΙΑ ΕΤΟΥΣ 2000
ΠΙΝΑΚΑΣ Γ1 : ΕΛΕΓΧΟΙ ΥΠΗΡΕΣΙΩΝ ΚΟΙΝΩΝΙΚΗΣ ΕΠΙΘΕΩΡΗΣΗΣ

| ΚΩΔΙΚΟΣ ΚΛΑΔΟΥ (Διψήφια Ταξινόμηση) | ΠΕΡΙΓΡΑΦΗ ΚΛΑΔΩΝ ΟΙΚΟΝΟΜΙΚΗΣ ΔΡΑΣΤΗΡΙΟΤΗΤΑΣ (ανά διψήφιο κωδικό σύμφωνα με ΣΤΑΚΟΔ- 91) | ΑΡΙΘΜΟΣ ΕΛΕΓΧΩΝ | ΠΟΣΟΣΤΟ ΣΤΟ ΣΥΝΟΛΟ ΤΩΝ ΕΛΕΓΧΩΝ ο/οο |
|--|---|------------------------|--|
| 01 | Γεωργία-Κτηνοτροφία-Θήρα | 353 | 7 |
| 02 | Δασοκομία-Υλοτομία | | |
| 05 | Αλιεία | | |
| 10-14 | Ορυχεία - Λατομεία | 324 | 7 |
| 15 | Βιομηχανία Τροφίμων - Ποτών | 2545 | 54 |
| 16 | Παραγωγή Προϊόντων Καπνού | 77 | 2 |
| 17 | Παραγωγή Κλωστοϋφαντουργικών Υλών | 391 | 8 |
| 18 | Κατασκευή ειδών ένδυσης, Κατεργασία & Βαφή Γούνας | 1522 | 32 |
| 19 | Βιομηχανίες Δέρματος | 190 | 4 |
| 20 | Βιομηχανίες Ξύλου και Φελλού | 479 | 10 |
| 21 | Βιομηχανία Χάρτου | 86 | 2 |
| 22 | Εκδόσεις - Εκτυπώσεις | 380 | 8 |
| 23 | Βιομηχανίες Παραγωγών Πετρελαίου | 9 | 0 |
| 24 | Χημικές Βιομηχανίες | 168 | 4 |
| 25 | Βιομηχανίες Ελαστικού και πλαστικές ύλες | 119 | 3 |
| 26 | Βιομηχανίες μη μεταλλικών ορυκτών | 422 | 9 |
| 27 | Παραγωγή Βασικών Μετάλλων | 77 | 2 |
| 28 | Κατασκευή μεταλλικών προϊόντων πλην μηχανημάτων | 807 | 17 |
| 29 | Κατασκευή μηχ/των και ειδών εξοπλισμού | 167 | 4 |
| 30 | Κατασκευή μηχανών γραφείου & Η/Υ | 167 | 4 |
| 31 | Κατασκευή ηλεκτρικών μηχανών και συσκευών | 45 | 1 |
| 32 | Κατασκευή εξοπλισμού & συσκευών Ραδιοφ.& Τηλεόρ. | 37 | 1 |
| 33 | Κατασκευή ιατρικών-οπτικών οργάνων & ρολογιών | 22 | 0 |
| 34 | Κατασκευή Οχημάτων | 1051 | 22 |
| 35 | Κατασκευή λοιπού εξοπλισμού μεταφορών | | |
| 36 | Κατασκευή επίπλων και λοιπές βιομηχανίες | 1676 | 35 |
| 37 | Ανακύκλωση | | |
| 40 | Παροχή ηλεκτρικού ρεύματος & φυσικού αερίου | 83 | 2 |
| 41 | Συλλογή,καθαρισμός και διανομή νερού | 46 | 1 |

Σ.ΕΠ.Ε. – Δ/ση Προγραμματισμού και Συντονισμού

ΣΤΑΤΙΣΤΙΚΑ ΣΤΟΙΧΕΙΑ ΕΤΟΥΣ 2000
ΠΙΝΑΚΑΣ Γ1 : ΕΛΕΓΧΟΙ ΥΠΗΡΕΣΙΩΝ ΚΟΙΝΩΝΙΚΗΣ ΕΠΙΘΕΩΡΗΣΗΣ

| ΚΩΔΙΚΟΣ ΚΛΑΔΟΥ (Διψήφια Ταξινόμηση) | ΠΕΡΙΓΡΑΦΗ ΚΛΑΔΩΝ ΟΙΚΟΝΟΜΙΚΗΣ ΔΡΑΣΤΗΡΙΟΤΗΤΑΣ (ανά διψήφιο κωδικό σύμφωνα με ΣΤΑΚΟΔ- 91) | ΑΡΙΘΜΟΣ ΕΛΕΓΧΩΝ | ΠΟΣΟΣΤΟ ΣΤΟ ΣΥΝΟΛΟ ΤΩΝ ΕΛΕΓΧΩΝ ο/οο |
|--|--|------------------------|--|
| 45 | Κατασκευές (Οικοδομές - Δημόσια Έργα) | 10104 | 213 |
| 50 | Εμπόριο,επισκευή Αυτ/των-Μοτό- Πρατήρια Κουσίμων | 59 | 1 |
| 51 | Χονδρικό Εμπόριο - Εμπόριο με Προμήθεια | 2500 | 53 |
| 52 | Λιανικό Εμπόριο - Επισκευή Ειδών Οικιακ.Χρήσης | 9861 | 207 |
| 55 | Ξενοδοχεία - Εστιατόρια | 6136 | 129 |
| 60 | Χερσαίες Μεταφορές | 1899 | 40 |
| 61 | Υδάτινες Μεταφορές | | |
| 62 | Εναέριες Μεταφορές | | |
| 63 | Ταξιδιωτικά Πρακτορεία - Διακίνηση Φορτίων - Αποθηκείσεις | | |
| 64 | Τηλεπικοινωνίες και Ταχυδρομεία | 172 | 4 |
| 65 | Τράπεζες και λοιπά Οικονομικά Ιδρύματα | 2866 | 60 |
| 66 | Ασφαλίσεις & Συνταξιοδοτικά Ταμεία | 94 | 2 |
| 67 | Δραστηριότητες συναφείς προς Χρηματ/κούς Οργανισμ. | | |
| 70 | Δραστηριότητες σχετικές με ακίνητη περιουσία | 74 | 2 |
| 71 | Ενοικιάσεις Μηχ/των και Ειδών Οικιακ.Χρήσης | | |
| 72 | Πληροφορική και συναφή δραστηριότητα | | |
| 73 | Έρευνα και Ανάπτυξη | 15 | 0 |
| 74 | Άλλες Επιχειρηματικές Δραστηριότητες | 882 | 19 |
| 75 | Δημόσια Διοίκηση και Άμυνα-Υποχρεωτική Κοινωνική Ασφάλιση | | |
| 80 | Εκπαίδευση | 470 | 10 |
| 85 | Υγεία και Κοινωνική Μέριμνα | 269 | 6 |
| 90 | Διάθεση Λυμάτων και Απορριμμάτων | 110 | 2 |
| 91 | Δραστηριότητες οργανώσεων | 70 | 1 |
| 92 | Ψυχαγωγία - Πολιτισμός - Άθληση | 225 | 5 |
| 93 | Άλλες δραστηριότητες παροχής υπηρεσιών | 446 | 9 |
| 95 | Οικιακές Υπηρεσίες | | |
| 99 | Ετερόδοκοι Οργανισμοί και Όργανα | 33 | 1 |
| ΣΥΝΟΛΟ | | 47528 | 1000 |

Στα παραπάνω στοιχεία δεν συμπεριλαμβάνονται οι έλεγχοι που έγιναν με την προσκόμιση στοιχείων από τις επιχειρήσεις στα γραφεία των Υπηρεσιών του Σ.ΕΠ.Ε.

ΣΤΑΤΙΣΤΙΚΑ ΣΤΟΙΧΕΙΑ ΕΤΟΥΣ 2000
ΠΙΝΑΚΑΣ Γ2 : ΕΛΕΓΧΟΙ ΥΠΗΡΕΣΙΩΝ ΤΕΧΝΙΚΗΣ ΚΑΙ ΥΓΕΙΟΝΟΜΙΚΗΣ ΕΠΙΘΕΩΡΗΣΗΣ

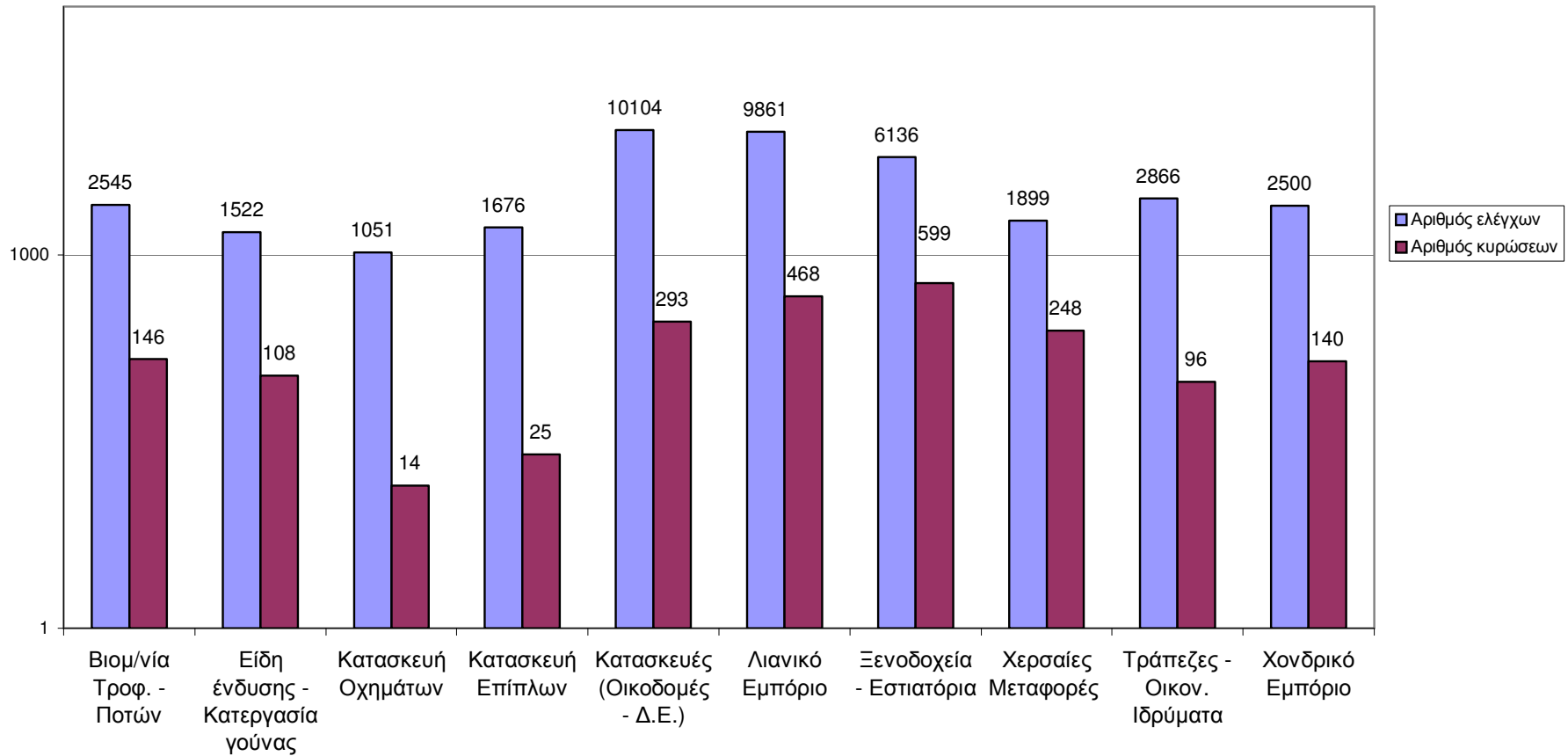
| ΚΩΔΙΚΟΣ ΚΛΑΔΟΥ (Διψήφια Ταξινόμηση) | ΠΕΡΙΓΡΑΦΗ ΚΛΑΔΩΝ ΟΙΚΟΝΟΜΙΚΗΣ ΔΡΑΣΤΗΡΙΟΤΗΤΑΣ (ανά διψήφιο κωδικό σύμφωνα με ΣΤΑΚΟΔ- 91) | ΑΡΙΘΜΟΣ ΕΛΕΓΧΩΝ & ΕΠΑΝ/ΓΧΩΝ | ΠΟΣΟΣΤΟ ΣΤΟ ΣΥΝΟΛΟ ΤΩΝ ΕΛΕΓΧΩΝ & ΕΠΑΝ/ΓΧΩΝ ο/οο |
|--|---|--|--|
| 01 | Γεωργία-Κτηνοτροφία-Θήρα | 84 | 4,6 |
| 02 | Γεωργία-Κτηνοτροφία-Θήρα | 9 | 0,5 |
| 05 | Αλιεία | 136 | 7,5 |
| 10-14 | Ορυχεία - Λατομεία | 45 | 2,5 |
| 15 | Βιομηχανία Τροφίμων - Ποτών | 1.205 | 66,4 |
| 16 | Παραγωγή Προϊόντων Καπνού | 58 | 3,2 |
| 17 | Παραγωγή Κλωστοϋφαντουργικών Υλών | 238 | 13,1 |
| 18 | Κατασκευή ειδών ένδυσης, Κατεργασία & Βαφή Γούνας | 396 | 21,8 |
| 19 | Βιομηχανίες Δέρματος | 130 | 7,2 |
| 20 | Βιομηχανίες Ξύλου και Φελλού | 640 | 35,3 |
| 21 | Βιομηχανία Χάρτου | 119 | 6,6 |
| 22 | Εκδόσεις - Εκτυπώσεις | 99 | 5,5 |
| 23 | Βιομηχανίες Παραγωγών Πετρελαίου | 36 | 2 |
| 24 | Χημικές Βιομηχανίες | 201 | 11,1 |
| 25 | Βιομηχανίες Ελαστικού και πλαστικές ύλες | 251 | 13,8 |
| 26 | Βιομηχανίες μη μεταλλικών ορυκτών | 650 | 35,8 |
| 27 | Παραγωγή Βασικών Μετάλλων | 120 | 6,6 |
| 28 | Κατασκευή μεταλλικών προϊόντων πλην μηχανημάτων | 1.077 | 59,4 |
| 29 | Κατασκευή μηχ/των και ειδών εξοπλισμού | 208 | 11,5 |
| 30 | Κατασκευή μηχανών γραφείου & Η/Υ | 1 | 0,1 |
| 31 | Κατασκευή ηλεκτρικών μηχανών και συσκευών | 145 | 8 |
| 32 | Κατασκευή εξοπλισμού & συσκευών ραδιοφωνίας-TV | 8 | 0,4 |
| 33 | Κατασκευή ιατρικών-οπτικών οργάνων & ρολογιών | 18 | 1 |
| 34 | Κατασκευή Οχημάτων | 81 | 4,5 |
| 35 | Κατασκευή λοιπού εξοπλισμού μεταφορών | 1.849 | 101,9 |
| 36 | Κατασκευή επίπλων και λοιπές βιομηχανίες | 516 | 28,4 |
| 37 | Ανακύκλωση | 9 | 0,5 |
| 40 | Παροχή ηλεκτρικού ρεύματος & φυσικού αερίου | 122 | 6,7 |
| 41 | Συλλογή,καθαρισμός και διανομή νερού | 33 | 1,8 |

ΣΤΑΤΙΣΤΙΚΑ ΣΤΟΙΧΕΙΑ ΕΤΟΥΣ 2000
ΠΙΝΑΚΑΣ Γ2 : ΕΛΕΓΧΟΙ ΥΠΗΡΕΣΙΩΝ ΤΕΧΝΙΚΗΣ ΚΑΙ ΥΓΕΙΟΝΟΜΙΚΗΣ ΕΠΙΘΕΩΡΗΣΗΣ

| ΚΩΔΙΚΟΣ ΚΛΑΔΟΥ (Διψήφια Ταξινόμηση) | ΠΕΡΙΓΡΑΦΗ ΚΛΑΔΩΝ ΟΙΚΟΝΟΜΙΚΗΣ ΔΡΑΣΤΗΡΙΟΤΗΤΑΣ (ανά διψήφιο κωδικό σύμφωνα με ΣΤΑΚΟΔ- 91) | ΑΡΙΘΜΟΣ ΕΛΕΓΧΩΝ & ΕΠΑΝ/ΓΧΩΝ | ΠΟΣΟΣΤΟ ΣΤΟ ΣΥΝΟΛΟ ΤΩΝ ΕΛΕΓΧΩΝ & ΕΠΑΝ/ΓΧΩΝ ο/οο |
|--|---|--|--|
| 45 | Κατασκευές (Οικοδομές - Δημόσια Έργα) | 5.786 | 318,9 |
| 50 | Εμπόριο,επισκευή Αυτ/των-Μοτό- Πρατήρια Καυσίμων | 1.350 | 74,4 |
| 51 | Χονδρικό Εμπόριο - Εμπόριο με Προμήθεια | 444 | 24,5 |
| 52 | Λιανικό Εμπόριο - Επισκευή Ειδών Οικιακ.Χρήσης | 568 | 31,3 |
| 55 | Ξενοδοχεία - Εστιατόρια | 794 | 43,8 |
| 60 | Χερσαίες Μεταφορές | 107 | 5,9 |
| 61 | Υδάτινες Μεταφορές | 9 | 0,5 |
| 62 | Εναέριες Μεταφορές | 14 | 0,8 |
| 63 | Ταξιδιωτικά Πρακτορεία - Διακίνηση Φορτίων -Αποθηκεύσεις | 86 | 4,7 |
| 64 | Τηλεπικοινωνίες και Ταχυδρομεία | 51 | 2,8 |
| 65 | Τράπεζες και λοιπά Οικονομικά Ιδρύματα | 46 | 2,5 |
| 66 | Ασφαλίσεις-Συνταξιοδοτικά ταμεία | 2 | 0,1 |
| 70 | Δραστηριότητες σχετικές με ακίνητη περιουσία | 3 | 0,2 |
| 72 | Πληροφορική και συναφείς δραστηριότητες | 4 | 0,2 |
| 74 | Άλλες Επιχειρηματικές Δραστηριότητες | 26 | 1,4 |
| 75 | Δημόσια Διοίκηση και Άμυνα-Υποχρεωτική Κοινωνική Ασφάλιση | 94 | 5,2 |
| 80 | Εκπαίδευση | 17 | 0,9 |
| 85 | Υγεία και Κοινωνική Μέριμνα | 28 | 1,5 |
| 90 | Διάθεση Λυμάτων και Απορριμμάτων | 30 | 1,7 |
| 91 | Δραστηριότητες οργανώσεων | 49 | 2,7 |
| 92 | Ψυχαγωγία - Πολιτισμός - Άθληση | 57 | 3,1 |
| 93 | Άλλες δραστηριότητες παροχής υπηρεσιών | 92 | 5,1 |
| ΣΥΝΟΛΟ | | 18.141 | 1.000 |

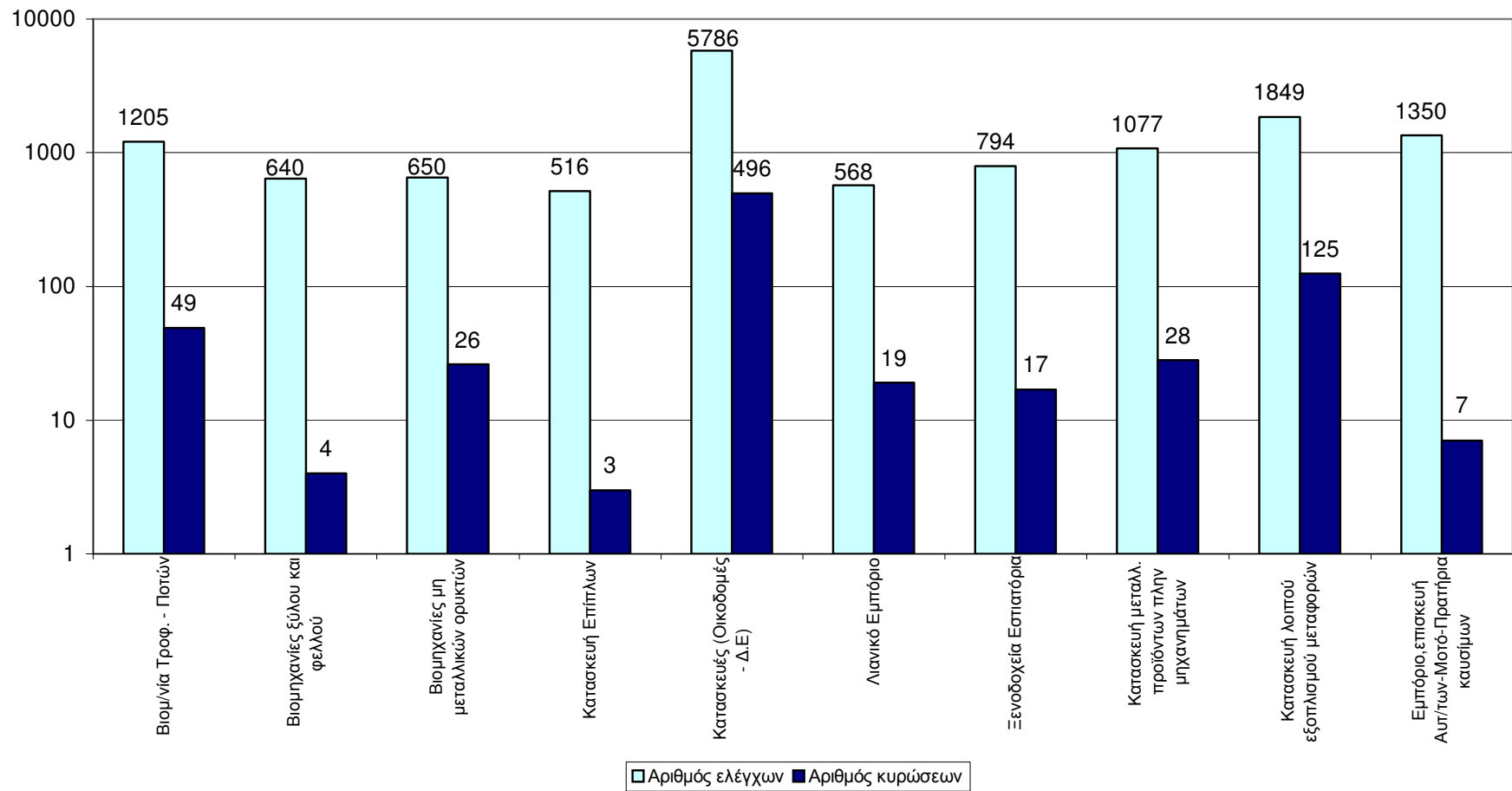
ΣΤΑΤΙΣΤΙΚΑ ΣΤΟΙΧΕΙΑ ΕΤΟΥΣ 2000

Διάγραμμα Α1 : Αριθμός ελέγχων και κυρώσεων των υπηρεσιών Κοινωνικής Επιθεώρησης σε κλάδους οικονομικής δραστηριότητας με τη μεγαλύτερη συχνότητα ελέγχων



ΣΤΑΤΙΣΤΙΚΑ ΣΤΟΙΧΕΙΑ ΕΤΟΥΣ 2000

Διάγραμμα Α2: Αριθμός ελέγχων και κυρώσεων των υπηρεσιών Τεχνικής και Υγειονομικής Επιθεώρησης σε κλάδους οικονομικής δραστηριότητας με τη μεγαλύτερη συχνότητα ελέγχων



ΣΤΑΤΙΣΤΙΚΑ ΣΤΟΙΧΕΙΑ ΕΤΟΥΣ 2000
ΠΙΝΑΚΑΣ Δ1 : ΚΥΡΩΣΕΙΣ ΑΠΟ ΤΙΣ ΥΠΗΡΕΣΙΕΣ ΚΟΙΝΩΝΙΚΗΣ ΕΠΙΘΕΩΡΗΣΗΣ

| ΚΩΔΙΚΟΣ ΚΛΑΔΟΥ (Διψήφια Ταξινόμηση) | ΠΕΡΙΓΡΑΦΗ ΚΛΑΔΩΝ ΟΙΚΟΝΟΜΙΚΗΣ ΔΡΑΣΤΗΡΙΟΤΗΤΑΣ (ανά διψήφιο κωδικό σύμφωνα με ΣΤΑΚΟΔ- 91) | ΚΥΡΩΣΕΙΣ | | |
|--|---|------------------|-------------------|----------------------------|
| | | ΑΡΙΘΜΟΣ ΜΗΝΥΣΕΩΝ | ΑΡΙΘΜΟΣ ΠΡΟΣΤΙΜΩΝ | ΣΥΝΟΛΙΚΟΣ ΑΡΙΘΜΟΣ ΚΥΡΩΣΕΩΝ |
| 01 | Γεωργία-Κτηνοτροφία-Θήρα | 24 | 6 | 30 |
| 02 | Δασοκομία-Υλοτομία | | | |
| 05 | Αλιεία | | | |
| 10-14 | Ορυχεία - Λατομεία | 7 | 16 | 23 |
| 15 | Βιομηχανία Τροφίμων - Ποτών | 134 | 12 | 146 |
| 16 | Παραγωγή Προϊόντων Καπνού | 4 | 1 | 5 |
| 17 | Παραγωγή Κλωστοϋφαντουργικών Υλών | 19 | | 19 |
| 18 | Κατασκευή ειδών ένδυσης, Κατεργασία & Βαφή Γούνας | 102 | 6 | 108 |
| 19 | Βιομηχανίες Δέρματος | | | |
| 20 | Βιομηχανίες Ξύλου και Φελλού | 40 | | 40 |
| 21 | Βιομηχανία Χάρτου | 5 | | 5 |
| 22 | Εκδόσεις - Εκτυπώσεις | 28 | | 28 |
| 23 | Βιομηχανίες Παραγωγών Πετρελαίου | 3 | 1 | 4 |
| 24 | Χημικές Βιομηχανίες | 14 | 4 | 18 |
| 25 | Βιομηχανίες Ελαστικού και πλαστικές ύλες | 14 | | 14 |
| 26 | Βιομηχανίες μη μεταλλικών ορυκτών | 20 | 8 | 28 |
| 27 | Παραγωγή Βασικών Μετάλλων | 13 | | 13 |
| 28 | Κατασκευή μεταλλικών προϊόντων πλην μηχανημάτων | 57 | | 57 |
| 29 | Κατασκευή μηχ/των και ειδών εξοπλισμού | 15 | 1 | 16 |
| 30 | Κατασκευή μηχανών γραφείου & Η/Υ | 4 | 2 | 6 |
| 31 | Κατασκευή ηλεκτρικών μηχανών και συσκευών | 3 | | 3 |
| 32 | Κατασκευή εξοπλισμού & συσκευών Ραδιοφ.& Τηλεόρ. | 4 | | 4 |
| 33 | Κατασκευή ιατρικών-οπτικών οργάνων & ρολογιών | 9 | 1 | 10 |
| 34 | Κατασκευή Οχημάτων | 13 | 1 | 14 |
| 35 | Κατασκευή λοιπού εξοπλισμού μεταφορών | | | |
| 36 | Κατασκευή επίπλων και λοιπές βιομηχανίες | 25 | | 25 |
| 37 | Ανακύκλωση | | | |
| 40 | Παροχή ηλεκτρικού ρεύματος & φυσικού αερίου | | | |
| 41 | Συλλογή,καθαρισμός και διανομή νερού | | | |

ΣΤΑΤΙΣΤΙΚΑ ΣΤΟΙΧΕΙΑ ΕΤΟΥΣ 2000
ΠΙΝΑΚΑΣ Δ1 : ΚΥΡΩΣΕΙΣ ΑΠΟ ΤΙΣ ΥΠΗΡΕΣΙΕΣ ΚΟΙΝΩΝΙΚΗΣ ΕΠΙΘΕΩΡΗΣΗΣ

| ΚΩΔΙΚΟΣ ΚΛΑΔΟΥ (Διψήφια Ταξινόμηση) | ΠΕΡΙΓΡΑΦΗ ΚΛΑΔΩΝ ΟΙΚΟΝΟΜΙΚΗΣ ΔΡΑΣΤΗΡΙΟΤΗΤΑΣ (ανά διψήφιο κωδικό σύμφωνα με ΣΤΑΚΟΔ- 91) | ΚΥΡΩΣΕΙΣ | | |
|--|---|------------------|-------------------|----------------------------|
| | | ΑΡΙΘΜΟΣ ΜΗΝΥΣΕΩΝ | ΑΡΙΘΜΟΣ ΠΡΟΣΤΙΜΩΝ | ΣΥΝΟΛΙΚΟΣ ΑΡΙΘΜΟΣ ΚΥΡΩΣΕΩΝ |
| 45 | Κατασκευές (Οικοδομές - Δημόσια Έργα) | 272 | 21 | 293 |
| 50 | Εμπόριο,επισκευή Αυτ/των-Μοτό- Πρατήρια Καυσίμων | | | |
| 51 | Χονδρικό Εμπόριο - Εμπόριο με Προμήθεια | 120 | 20 | 140 |
| 52 | Λιανικό Εμπόριο - Επισκευή Ειδών Οικιακ.Χρήσης | 329 | 139 | 468 |
| 55 | Ξενοδοχεία - Εστιατόρια | 306 | 293 | 599 |
| 60 | Χερσαίες Μεταφορές | 163 | 85 | 248 |
| 61 | Υδάτινες Μεταφορές | | | |
| 62 | Εναέριες Μεταφορές | | | |
| 63 | Ταξιδιωτικά Πρακτορεία -Διακίνηση Φορτίων - Αποθηκεύσεις | | 11 | 11 |
| 64 | Τηλεπικοινωνίες και Ταχυδρομεία | | | |
| 65 | Τράπεζες και λοιπά Οικονομικά Ιδρύματα | 59 | 37 | 96 |
| 66 | Ασφαλίσεις & Συνταξιοδοτικά Ταμεία | | | |
| 67 | Δραστηριότητες συναφείς προς Χρηματ/κούς Οργανισμ. | | | |
| 70 | Δραστηριότητες σχετικές με ακίνητη περιουσία | | | |
| 71 | Ενοικιάσεις Μηχ/των και Ειδών Οικιακ.Χρήσης | | | |
| 72 | Πληροφορική και συναφή δραστηριότητα | | | |
| 73 | Έρευνα και Ανάπτυξη | | | |
| 74 | Άλλες Επιχειρηματικές Δραστηριότητες | 49 | 13 | 62 |
| 75 | Δημόσια Διοίκηση και Άμυνα-Υποχρεωτική Κοινωνική Ασφάλιση | | | |
| 80 | Εκπαίδευση | 20 | | 20 |
| 85 | Υγεία και Κοινωνική Μέριμνα | 8 | | 8 |
| 90 | Διάθεση Λυμάτων και Απορριμμάτων | 11 | | 11 |
| 91 | Δραστηριότητες οργανώσεων | 9 | 3 | 12 |
| 92 | Ψυχαγωγία - Πολιτισμός - Άθληση | 30 | | 30 |
| 93 | Άλλες δραστηριότητες παροχής υπηρεσιών | 60 | 5 | 65 |
| 95 | Οικιακές Υπηρεσίες | 9 | | 9 |
| 99 | Ετερόδοκοι Οργανισμοί και Όργανα | 2 | | 2 |
| ΣΥΝΟΛΟ | | 2004 | 686 | 2690 |

ΣΤΑΤΙΣΤΙΚΑ ΣΤΟΙΧΕΙΑ ΕΤΟΥΣ 2000
ΠΙΝΑΚΑΣ Δ2 : ΜΗΝΥΣΕΙΣ ΥΠΗΡΕΣΙΩΝ ΚΟΙΝΩΝΙΚΗΣ ΕΠΙΘΕΩΡΗΣΗΣ
ΚΑΤΑΤΑΞΗ ΚΑΤΑ ΕΙΔΟΣ ΤΗΣ ΠΑΡΑΒΑΣΗΣ

| ΚΩΔΙΚΟΣ ΚΛΑΔΟΥ (Διψήφια Ταξινόμηση) | ΠΕΡΙΓΡΑΦΗ ΚΛΑΔΩΝ ΟΙΚΟΝΟΜΙΚΗΣ ΔΡΑΣΤΗΡΙΟΤΗΤΑΣ (ανά διψήφιο κωδικό σύμφωνα με ΣΤΑΚΟΔ- 91) | ΠΑΡΑΒΑΣΕΙΣ | | | | | ΣΥΝΟΛΟ |
|-------------------------------------|---|--------------|---------------|---------------------|---------|--------------|--------|
| | | ΧΡΟΝΙΚΑ ΟΡΙΑ | ΔΕΔΟΥ-ΛΕΥΜΕΝΑ | ΠΑΡΑΝΟΜΗ ΑΠΑΣΧΟΛΗΣΗ | ΙΣΟΤΗΤΑ | ΛΟΙΠΟΙ ΝΟΜΟΙ | |
| 01 | Γεωργία-Κτηνοτροφία-Θήρα | | 22 | 1 | | 1 | 24 |
| 02 | Δασοκομία-Υλοτομία | | | | | | 0 |
| 05 | Αλιεία | | | | | | 0 |
| 10-14 | Ορυχεία - Λατομεία | | 5 | | | 2 | 7 |
| 15 | Βιομηχανία Τροφίμων - Ποτών | 43 | 56 | 13 | | 22 | 134 |
| 16 | Παραγωγή Προϊόντων Καπνού | 1 | 2 | | | 1 | 4 |
| 17 | Παραγωγή Κλωστοϋφαντουργικών Υλών | | 14 | 2 | | 3 | 19 |
| 18 | Κατασκευή ειδών ένδυσης, Κατεργασία & Βαφή Γούνας | 7 | 72 | 13 | | 10 | 102 |
| 19 | Βιομηχανίες Δέρματος | | | | | | 0 |
| 20 | Βιομηχανίες Ξύλου και Φελλού | | 34 | 4 | | 2 | 40 |
| 21 | Βιομηχανία Χάρτου | | 4 | 1 | | | 5 |
| 22 | Εκδόσεις - Εκτυπώσεις | 2 | 14 | | | 12 | 28 |
| 23 | Βιομηχανίες Παραγωγών Πετρελαίου | | 2 | | | 1 | 3 |
| 24 | Χημικές Βιομηχανίες | | 10 | | | 4 | 14 |
| 25 | Βιομηχανίες Ελαστικού και πλαστικές ύλες | 2 | 9 | 1 | | 2 | 14 |
| 26 | Βιομηχανίες μη μεταλλικών ορυκτών | 2 | 12 | | | 6 | 20 |
| 27 | Παραγωγή Βασικών Μετάλλων | 2 | 6 | 2 | | 3 | 13 |
| 28 | Κατασκευή μεταλλικών προϊόντων πλην μηχανημάτων | 4 | 33 | 9 | | 11 | 57 |
| 29 | Κατασκευή μηχ/των και ειδών εξοπλισμού | 3 | 11 | 1 | | | 15 |
| 30 | Κατασκευή μηχανών γραφείου & Η/Υ | 2 | 1 | | | 1 | 4 |
| 31 | Κατασκευή ηλεκτρικών μηχανών και συσκευών | | 3 | | | 1 | 4 |
| 32 | Κατασκευή εξοπλισμού & συσκευών Ραδιοφ.& Τηλεόρ. | 2 | 2 | | | | 4 |
| 33 | Κατασκευή ιατρικών-οπτικών οργάνων & ρολογιών | | 7 | | | 1 | 8 |
| 34 | Κατασκευή Οχημάτων | 2 | 5 | 4 | | 2 | 13 |
| 35 | Κατασκευή λοιπού εξοπλισμού μεταφορών | | | | | | |
| 36 | Κατασκευή επίπλων και λοιπές βιομηχανίες | 1 | 21 | 2 | | 1 | 25 |
| 37 | Ανακύκλωση | | | | | | |
| 40 | Παροχή ηλεκτρικού ρεύματος & φυσικού αερίου | | | | | | |

ΣΤΑΤΙΣΤΙΚΑ ΣΤΟΙΧΕΙΑ ΕΤΟΥΣ 2000
ΠΙΝΑΚΑΣ Δ2 : ΜΗΝΥΣΕΙΣ ΥΠΗΡΕΣΙΩΝ ΚΟΙΝΩΝΙΚΗΣ ΕΠΙΘΕΩΡΗΣΗΣ
ΚΑΤΑΤΑΞΗ ΚΑΤΑ ΕΙΔΟΣ ΤΗΣ ΠΑΡΑΒΑΣΗΣ

| ΚΩΔΙΚΟΣ ΚΛΑΔΟΥ (Διψήφια Ταξινόμηση) | ΠΕΡΙΓΡΑΦΗ ΚΛΑΔΩΝ ΟΙΚΟΝΟΜΙΚΗΣ ΔΡΑΣΤΗΡΙΟΤΗΤΑΣ (ανά διψήφιο κωδικό σύμφωνα με ΣΤΑΚΟΔ- 91) | ΠΑΡΑΒΑΣΕΙΣ | | | | | ΣΥΝΟΛΟ |
|--|---|--------------|---------------|---------------------|---------|--------------|-------------|
| | | ΧΡΟΝΙΚΑ ΟΡΙΑ | ΔΕΔΟΥ-ΛΕΥΜΕΝΑ | ΠΑΡΑΝΟΜΗ ΑΠΑΣΧΟΛΗΣΗ | ΙΣΟΤΗΤΑ | ΛΟΙΠΟΙ ΝΟΜΟΙ | |
| 41 | Συλλογή,καθαρισμός και διανομή νερού | | | | | | |
| 45 | Κατασκευές (Οικοδομές - Δημόσια Έργα) | 21 | 170 | 41 | | 40 | 272 |
| 50 | Εμπόριο,επισκευή Αυτ/των-Μοτό- Πρατήρια Καυσίμων | | | | | | |
| 51 | Χονδρικό Εμπόριο - Εμπόριο με Προμήθεια | 8 | 73 | 16 | | 23 | 120 |
| 52 | Λιανικό Εμπόριο - Επισκευή Ειδών Οικιακ.Χρήσης | 103 | 163 | 20 | | 43 | 329 |
| 55 | Ξενοδοχεία - Εστιατόρια | 78 | 159 | 15 | | 54 | 306 |
| 60 | Χερσαίες Μεταφορές | 44 | 85 | 15 | | 19 | 163 |
| 61 | Υδάτινες Μεταφορές | | | | | | |
| 62 | Εναέριες Μεταφορές | | | | | | |
| 63 | Ταξιδιωτικά Πρακτορεία - Διακίνηση φορτίων - Αποθηκεύσεις | | | | | | |
| 64 | Τηλεπικοινωνίες και Ταχυδρομεία | | | | | | |
| 65 | Τράπεζες και λοιπά Οικονομικά Ιδρύματα | 59 | | | | | 59 |
| 66 | Ασφαλίσεις & Συνταξιοδοτικά Ταμεία | | | | | | |
| 67 | Δραστηριότητες συναφείς προς Χρηματ/κούς Οργανισμ. | | | | | | |
| 70 | Δραστηριότητες σχετικές με ακίνητη περιουσία | | | | | | |
| 71 | Ενοικιάσεις Μηχ/των και Ειδών Οικιακ.Χρήσης | | | | | | |
| 72 | Πληροφορική και συναφή δραστηριότητα | | | | | | |
| 73 | Έρευνα και Ανάπτυξη | | | | | | |
| 74 | Άλλες Επιχειρηματικές Δραστηριότητες | 3 | 43 | 1 | | 2 | 49 |
| 75 | Δημόσια Διοίκηση και Άμυνα-Υποχρεωτική Κοινωνική Ασφάλιση | | | | | | |
| 80 | Εκπαίδευση | 2 | 13 | | | 5 | 20 |
| 85 | Υγεία και Κοινωνική Μέριμνα | 1 | 7 | | | | 8 |
| 90 | Διάθεση Λυμάτων και Απορριμμάτων | 3 | 5 | | | 3 | 11 |
| 91 | Δραστηριότητες οργανώσεων | | 8 | 1 | | | 9 |
| 92 | Ψυχαγωγία - Πολιτισμός - Άθληση | | 29 | | | 1 | 30 |
| 93 | Άλλες δραστηριότητες παροχής υπηρεσιών | 1 | 53 | | | 6 | 60 |
| 95 | Οικιακές Υπηρεσίες | 1 | 5 | | | 3 | 9 |
| 99 | Ετερόδοκοι Οργανισμοί και Όργανα | | 2 | | | | 2 |
| ΣΥΝΟΛΟ | | 397 | 1160 | 162 | | 285 | 2004 |

ΣΤΑΤΙΣΤΙΚΑ ΣΤΟΙΧΕΙΑ ΕΤΟΥΣ 2000
ΠΙΝΑΚΑΣ Δ3 : ΠΡΟΣΤΙΜΑ ΑΠΟ ΤΙΣ ΥΠΗΡΕΣΙΕΣ ΚΟΙΝΩΝΙΚΗΣ ΕΠΙΘΕΩΡΗΣΗΣ
ΚΑΤΑΤΑΞΗ ΚΑΤΑ ΕΙΔΟΣ ΤΗΣ ΠΑΡΑΒΑΣΗΣ

| ΚΩΔΙΚΟΣ ΚΛΑΔΟΥ (Διψήφια Ταξινόμηση) | ΠΕΡΙΓΡΑΦΗ ΚΛΑΔΩΝ ΟΙΚΟΝΟΜΙΚΗΣ ΔΡΑΣΤΗΡΙΟΤΗΤΑΣ (ανά διψήφιο κωδικό σύμφωνα με ΣΤΑΚΟΔ- 91) | ΠΑΡΑΒΑΣΕΙΣ | | | | | | | | |
|--|---|------------|---------|-------|-------|---------|--------|--------------|--------|-----------|
| | | Ν. | Ν. | Π.Δ. | Π.Δ. | Ν. | Π.Δ. | ΛΟΙΠΟΙ ΝΟΜΟΙ | ΣΥΝΟΛΟ | ΠΟΣΟ |
| | | 2639/98 | 1892/90 | 54/98 | 93/86 | 1483/84 | 156/94 | | | |
| 01 | Γεωργία-Κτηνοτροφία-Θήρα | 4 | | | | | | 2 | 6 | 850.000 |
| 02 | Δασοκομία-Υλοτομία | | | | | | | | | |
| 05 | Αλιεία | | | | | | | | | |
| 10-14 | Ορυχεία - Λατομεία | 2 | | | | | | 14 | 16 | 1.500.000 |
| 15 | Βιομηχανία Τροφίμων - Ποτών | 5 | | | | | | 7 | 12 | 3.260.000 |
| 16 | Παραγωγή Προϊόντων Καπνού | | | | | | | 1 | 1 | 500.000 |
| 17 | Παραγωγή Κλωστοϋφαντουργικών Υλών | | | | | | | | | |
| 18 | Κατασκευή ειδών ένδυσης, Κατεργασία & Βαφή Γούνας | | | | | | | 6 | 6 | 6.100.000 |
| 19 | Βιομηχανίες Δέρματος | | | | | | | | | |
| 20 | Βιομηχανίες Ξύλου και Φελλού | | | | | | | | | |
| 21 | Βιομηχανία Χάρτου | | | | | | | | | |
| 22 | Εκδόσεις - Εκτυπώσεις | | | | | | | | | |
| 23 | Βιομηχανίες Παραγωγών Πετρελαίου | | | | | | | 1 | 1 | 1.300.000 |
| 24 | Χημικές Βιομηχανίες | 2 | | | | | | 2 | 4 | 500.000 |
| 25 | Βιομηχανίες Ελαστικού και πλαστικές ύλες | | | | | | | | | |
| 26 | Βιομηχανίες μη μεταλλικών ορυκτών | 4 | | | | | | 4 | 8 | 1.350.000 |
| 27 | Παραγωγή Βασικών Μετάλλων | | | | | | | | | |
| 28 | Κατασκευή μεταλλικών προϊόντων πλην μηχανημάτων | | | | | | | | | |
| 29 | Κατασκευή μηχ/των και ειδών εξοπλισμού | | | | | | | 1 | 1 | 100.000 |
| 30 | Κατασκευή μηχανών γραφείου & Η/Υ | 2 | | | | | | | 2 | 600.000 |
| 31 | Κατασκευή ηλεκτρικών μηχανών και συσκευών | | | | | | | | | |
| 32 | Κατασκευή εξοπλισμού & συσκευών Ραδιοφ.& Τηλεόρ. | | | | | | | | | |
| 33 | Κατασκευή ιατρικών-οπτικών οργάνων & ρολογιών | | | | | | | | 1 | |
| 34 | Κατασκευή Οχημάτων | 1 | | | | | | | | 60.000 |

ΣΤΑΤΙΣΤΙΚΑ ΣΤΟΙΧΕΙΑ ΕΤΟΥΣ 2000
ΠΙΝΑΚΑΣ Δ3 : ΠΡΟΣΤΙΜΑ ΑΠΟ ΤΙΣ ΥΠΗΡΕΣΙΕΣ ΚΟΙΝΩΝΙΚΗΣ ΕΠΙΘΕΩΡΗΣΗΣ
ΚΑΤΑΤΑΞΗ ΚΑΤΑ ΕΙΔΟΣ ΤΗΣ ΠΑΡΑΒΑΣΗΣ

| ΚΩΔΙΚΟΣ ΚΛΑΔΟΥ (Διψήφια Ταξινόμηση) | ΠΕΡΙΓΡΑΦΗ ΚΛΑΔΩΝ ΟΙΚΟΝΟΜΙΚΗΣ ΔΡΑΣΤΗΡΙΟΤΗΤΑΣ (ανά διψήφιο κωδικό σύμφωνα με ΣΤΑΚΟΔ- 91) | ΠΑΡΑΒΑΣΕΙΣ | | | | | | | | |
|--|---|------------|---------|-------|-------|---------|--------|--------------|--------|------------|
| | | Ν. | Ν. | Π.Δ. | Π.Δ. | Ν. | Π.Δ. | ΛΟΙΠΟΙ ΝΟΜΟΙ | ΣΥΝΟΛΟ | ΠΟΣΟ |
| | | 2639/98 | 1892/90 | 54/98 | 93/86 | 1483/84 | 156/94 | | | |
| 35 | Κατασκευή λοιπού εξοπλισμού μεταφορών | | | | | | | | | |
| 36 | Κατασκευή επίπλων και λοιπές βιομηχανίες | | | | | | | | | |
| 37 | Ανακύκλωση | | | | | | | | | |
| 40 | Παροχή ηλεκτρικού ρεύματος & φυσικού αερίου | | | | | | | | | |
| 41 | Συλλογή,καθαρισμός και διανομή νερού | | | | | | | | | |
| 45 | Κατασκευές (Οικοδομές - Δημόσια Έργα) | 6 | | | | | | 15 | 21 | 5.700.000 |
| 50 | Εμπόριο,επισκευή Αυτ/των-Μοτό- Πρατήρια Καυσίμων | 7 | | | | | | 13 | 20 | 7.050.000 |
| 51 | Χονδρικό Εμπόριο - Εμπόριο με Προμήθεια | | | | | | | | | |
| 52 | Λιανικό Εμπόριο - Επισκευή Ειδών Οικιακ.Χρήσης | 32 | | | | | | 107 | 139 | 21.790.000 |
| 55 | Ξενοδοχεία - Εστιατόρια | 85 | | | | | | 208 | 293 | 43.380.000 |
| 60 | Χερσαίες Μεταφορές | 50 | | | | | | 36 | 86 | 11.500.000 |
| 61 | Υδάτινες Μεταφορές | | | | | | | | | |
| 62 | Εναέριες Μεταφορές | | | | | | | | | |
| 63 | Ταξιδιωτικά Πρακτορεία - Διακίνηση φορτίων - Αποθηκείσεις | 2 | | | | | | 9 | 11 | 1.610.000 |
| 64 | Τηλεπικοινωνίες και Ταχυδρομεία | | | | | | | | | |
| 65 | Τράπεζες και λοιπά Οικονομικά Ιδρύματα | 28 | | | | | | 9 | 37 | 6.350.000 |
| 66 | Ασφαλίσεις & Συνταξιοδοτικά Ταμεία | | | | | | | | | |
| 67 | Δραστηριότητες συναφείς προς Χρηματ/κούς Οργανισμ. | | | | | | | | | |
| 70 | Δραστηριότητες σχετικές με ακίνητη περιουσία | | | | | | | | | |
| 71 | Ενοικιάσεις Μηχ/των και Ειδών Οικιακ.Χρήσης | | | | | | | | | |
| 72 | Πληροφορική και συναφή δραστηριότητα | | | | | | | | | |
| 73 | Έρευνα και Ανάπτυξη | | | | | | | | | |
| 74 | Άλλες Επιχειρηματικές Δραστηριότητες | 4 | | | | | | 9 | 13 | 1.050.000 |

ΣΤΑΤΙΣΤΙΚΑ ΣΤΟΙΧΕΙΑ ΕΤΟΥΣ 2000
ΠΙΝΑΚΑΣ Δ3 : ΠΡΟΣΤΙΜΑ ΑΠΟ ΤΙΣ ΥΠΗΡΕΣΙΕΣ ΚΟΙΝΩΝΙΚΗΣ ΕΠΙΘΕΩΡΗΣΗΣ
ΚΑΤΑΤΑΞΗ ΚΑΤΑ ΕΙΔΟΣ ΤΗΣ ΠΑΡΑΒΑΣΗΣ

| ΚΩΔΙΚΟΣ ΚΛΑΔΟΥ (Διψήφια Ταξινόμηση) | ΠΕΡΙΓΡΑΦΗ ΚΛΑΔΩΝ ΟΙΚΟΝΟΜΙΚΗΣ ΔΡΑΣΤΗΡΙΟΤΗΤΑΣ (ανά διψήφιο κωδικό σύμφωνα με ΣΤΑΚΟΔ- 91) | ΠΑΡΑΒΑΣΕΙΣ | | | | | | | | |
|--|---|------------|---------|-------|-------|---------|--------|------------|------------|--------------------|
| | | Ν. | Ν. | Π.Δ. | Π.Δ. | Ν. | Π.Δ. | ΛΟΙΠΟΙ | ΣΥΝΟΛΟ | ΠΟΣΟ |
| | | 2639/98 | 1892/90 | 54/98 | 93/86 | 1483/84 | 156/94 | ΝΟΜΟΙ | | |
| 75 | Δημόσια Διοίκηση και Άμυνα- Υποχρεωτική Κοινωνική Ασφάλιση | | | | | | | | | |
| 80 | Εκπαίδευση | | | | | | | | | |
| 85 | Υγεία και Κοινωνική Μέριμνα | | | | | | | | | |
| 90 | Διάθεση Λυμάτων και Απορριμμάτων | | | | | | | | | |
| 91 | Δραστηριότητες οργανώσεων | 1 | | | | | | 2 | 3 | 300.000 |
| 92 | Ψυχαγωγία - Πολιτισμός - Άθληση | | | | | | | | | |
| 93 | Άλλες δραστηριότητες παροχής υπηρεσιών | | | | | | | 5 | 5 | 2.600.000 |
| 95 | Οικιακές Υπηρεσίες | | | | | | | | | |
| 99 | Ετερόδοκοι Οργανισμοί και Όργανα | | | | | | | | | |
| ΣΥΝΟΛΟ | | 235 | | | | | | 451 | 686 | 117.450.000 |

Ν.2639/98, άρθρο 16 "Διοικητικές κυρώσεις"

Ν.1892/90, άρθρο 42: "Ώρες λειτουργίας των καταστημάτων και εργασίας του προσωπικού τους"

Π.Δ.54/98: "Περί κανονισμού των ωρών εργασίας και αναπαύσεως του προσωπικού ΚΤΕΛ"

Π.Δ.93/86: "Περί κανονισμού ωρών εργασίας του προσωπικού φορτηγών αυτοκινήτων"

Ν.1483/84, άρθρο 15: "Προστασία μητρότητας"

Π.Δ.156/94: "Υποχρέωση του εργοδότη να ενημερώνει τον εργαζόμενο για τους όρους που διέπουν τη σύμβαση ή τη σχέση εργασίας"

ΣΤΑΤΙΣΤΙΚΑ ΣΤΟΙΧΕΙΑ ΕΤΟΥΣ 2000
ΠΙΝΑΚΑΣ Δ4 : ΚΥΡΩΣΕΙΣ ΑΠΟ ΤΙΣ ΥΠΗΡΕΣΙΕΣ ΤΕΧΝΙΚΗΣ ΚΑΙ ΥΓΕΙΟΝΟΜΙΚΗΣ ΕΠΙΘΕΩΡΗΣΗΣ

| ΚΩΔΙΚΟΣ ΚΛΑΔΟΥ (Διψήφια Ταξινόμηση) | ΠΕΡΙΓΡΑΦΗ ΚΛΑΔΩΝ ΟΙΚΟΝΟΜΙΚΗΣ ΔΡΑΣΤΗΡΙΟΤΗΤΑΣ (ανά διψήφιο κωδικό σύμφωνα με ΣΤΑΚΟΔ- 91) | ΣΥΝΟΛΙΚΟΣ ΑΡΙΘΜΟΣ ΜΗΝΥΣΕΩΝ | ΣΥΝΟΛΙΚΟΣ ΑΡΙΘΜΟΣ ΔΙΑΚΟΠΩΝ | ΣΥΝΟΛΙΚΟΣ ΑΡΙΘΜΟΣ ΠΡΟΣΤΙΜΩΝ | ΠΟΣΑ ΠΡΟΣΤΙΜΩΝ |
|-------------------------------------|--|----------------------------|----------------------------|-----------------------------|----------------|
| 01 | Γεωργία-Κτηνοτροφία-Θήρα | 5 | 0 | 10 | 1.100.000 |
| 05 | Αλιεία | 2 | 0 | 2 | 800.000 |
| 10-14 | Ορυχεία - Λατομεία | 0 | 0 | 0 | 0 |
| 15 | Βιομηχανία Τροφίμων - Ποτών | 29 | 0 | 20 | 3.950.000 |
| 17 | Παραγωγή Κλωστοϋφαντουργικών υλών | 0 | 0 | 3 | 350.000 |
| 18 | Κατασκευή ειδών ένδυσης, Κατεργασία & Βαφή Γούνας | 1 | 0 | 4 | 1.900.000 |
| 19 | Κατεργασία και δέψη δέρματος-Είδη ταξιδιού | 0 | 0 | 1 | 350.000 |
| 20 | Βιομηχανίες Ξύλου και Φελλού | 4 | 0 | 0 | 0 |
| 21 | Βιομηχανία Χάρτου | 5 | 0 | 5 | 2.000.000 |
| 23 | Βιομηχανίες Παραγωγών Πετρελαίου | 1 | 0 | 3 | 150.000 |
| 24 | Χημικές Βιομηχανίες | 7 | 0 | 0 | 0 |
| 25 | Βιομηχανίες Ελαστικού και πλαστικές ύλες | 12 | 0 | 4 | 350.000 |
| 26 | Βιομηχανίες μη μεταλλικών ορυκτών | 16 | 1 | 9 | 1.530.000 |
| 27 | Παραγωγή Βασικών Μετάλλων | 7 | 2 | 15 | 1.250.000 |
| 28 | Κατασκευή μεταλλικών προϊόντων πλην μηχανημάτων | 21 | 1 | 6 | 1.400.000 |
| 29 | Κατασκευή μηχανημάτων και ειδών εξοπλισμού μ.α.κ. | 2 | 0 | 0 | 0 |
| 31 | Κατασκευή ηλεκτρικών μηχανών και συσκευών | 1 | 0 | 0 | 0 |
| 35 | Κατασκευή λοιπού εξοπλισμού μεταφορών | 30 | 29 | 66 | 19.100.000 |
| 36 | Κατασκευή επίπλων και λοιπές βιομηχανίες | 3 | 0 | 0 | 0 |
| 37 | Ανακύκλωση | 1 | 0 | 0 | 0 |
| 40 | Παροχή ηλεκτρικού ρεύματος & φυσικού αερίου | 4 | 0 | 0 | 0 |
| 41 | Συλλογή,καθαρισμός και διανομή νερού | 1 | 0 | 0 | 0 |
| 45 | Κατασκευές (Οικοδομές - Δημόσια Έργα) | 105 | 357 | 34 | 8.750.000 |
| 50 | Εμπόριο,επισκευή Αυτ/των-Μοτό- Πρατήρια Καυσίμων | 3 | 0 | 4 | 400.000 |

Σ.ΕΠ.Ε. : Δ/ση Προγραμματισμού και Συντονισμού

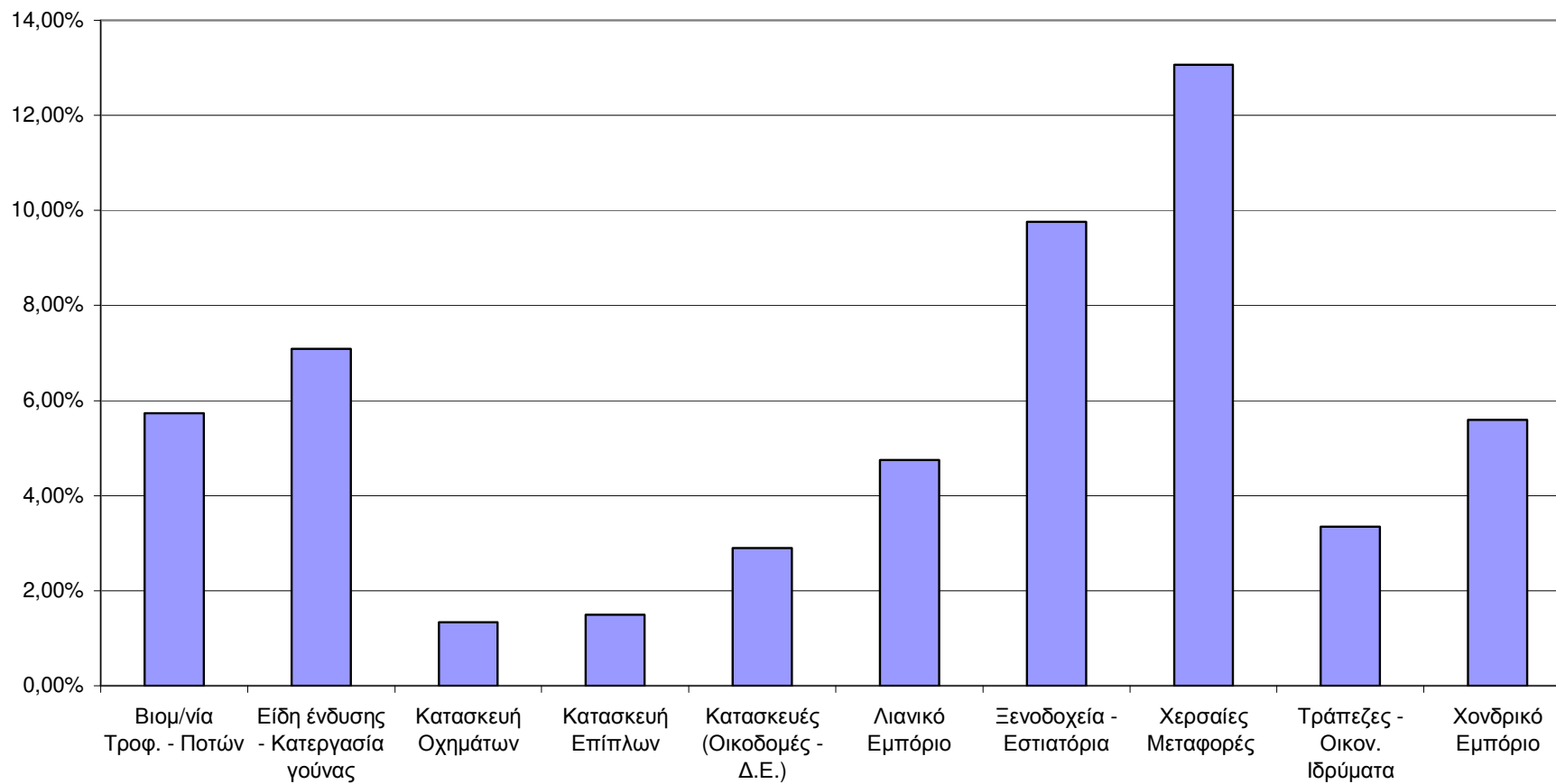
ΣΤΑΤΙΣΤΙΚΑ ΣΤΟΙΧΕΙΑ ΕΤΟΥΣ 2000
ΠΙΝΑΚΑΣ Δ4 : ΚΥΡΩΣΕΙΣ ΑΠΟ ΤΙΣ ΥΠΗΡΕΣΙΕΣ ΤΕΧΝΙΚΗΣ ΚΑΙ ΥΓΕΙΟΝΟΜΙΚΗΣ ΕΠΙΘΕΩΡΗΣΗΣ

| ΚΩΔΙΚΟΣ ΚΛΑΔΟΥ (Διψήφια Ταξινόμηση) | ΠΕΡΙΓΡΑΦΗ ΚΛΑΔΩΝ ΟΙΚΟΝΟΜΙΚΗΣ ΔΡΑΣΤΗΡΙΟΤΗΤΑΣ (ανά διψήφιο κωδικό σύμφωνα με ΣΤΑΚΟΔ- 91) | ΣΥΝΟΛΙΚΟΣ ΑΡΙΘΜΟΣ ΜΗΝΥΣΕΩΝ | ΣΥΝΟΛΙΚΟΣ ΑΡΙΘΜΟΣ ΔΙΑΚΟΠΩΝ | ΣΥΝΟΛΙΚΟΣ ΑΡΙΘΜΟΣ ΠΡΟΣΤΙΜΩΝ | ΠΟΣΑ ΠΡΟΣΤΙΜΩΝ |
|--|---|-----------------------------------|-----------------------------------|------------------------------------|-----------------------|
| 51 | Χονδρικό Εμπόριο - Εμπόριο με Προμήθεια | 8 | 0 | 2 | 200.000 |
| 52 | Λιανικό Εμπόριο - Επισκευή Ειδών Οικιακ.Χρήσης | 6 | 3 | 10 | 4.150.000 |
| 55 | Ξενοδοχεία - Εστιατόρια | 8 | 0 | 9 | 2.300.000 |
| 60 | Χερσαίες Μεταφορές | 5 | 0 | 0 | 0 |
| 63 | Ταξιδιωτικά Πρακτορεία - Διακίνηση φορτίων- Αποθηκεύσεις | 2 | 0 | 0 | 0 |
| 64 | Τηλεπικοινωνίες και Ταχυδρομεία | 3 | 0 | 0 | 0 |
| 75 | Δημόσια Διοίκηση και Άμυνα- Υποχρεωτική Κοινωνική Ασφάλιση | 3 | 0 | 0 | 0 |
| 90 | Διάθεση Λυμάτων και Απορριμμάτων | 0 | 0 | 0 | 0 |
| 92 | Ψυχαγωγία - Πολιτισμός - Άθληση | 4 | 0 | 0 | 0 |
| 93 | Άλλες δραστηριότητες παροχής υπηρεσιών | 0 | 0 | 0 | 0 |
| ΣΥΝΟΛΟ | | 299 | 393 | 207 | 50.030.000 |

Στα παραπάνω στοιχεία δεν συμπεριλαμβάνονται οι κυρώσεις που συνεπάγονται για τους εργοδότες, όταν οι εκθέσεις αυτοψιών για τα εργατικά ατυχήματα καταλήγουν σε έλλειψη μέτρων ασφαλείας.

ΣΤΑΤΙΣΤΙΚΑ ΣΤΟΙΧΕΙΑ ΕΤΟΥΣ 2000

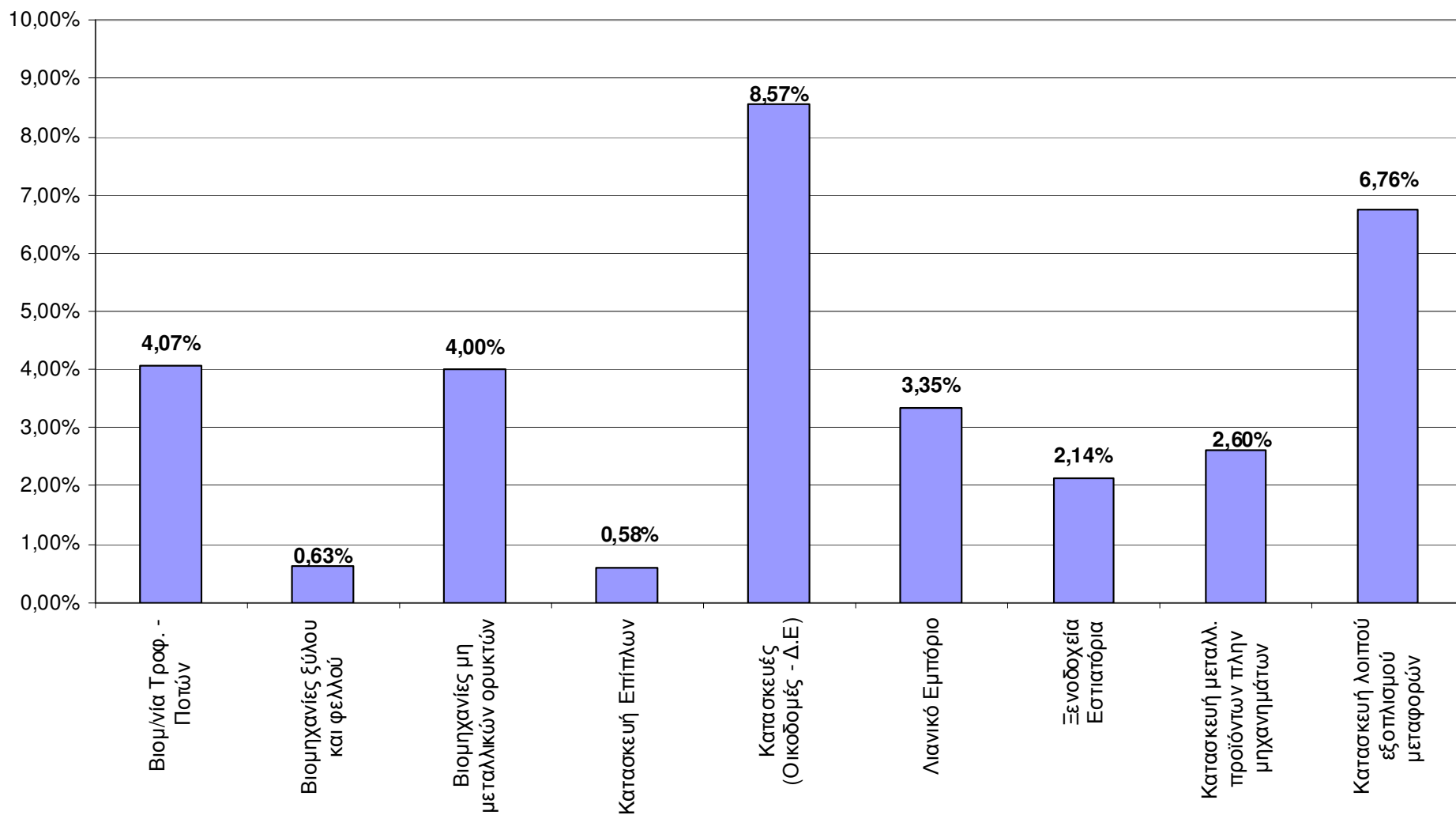
Διάγραμμα Β1: Ποσοστό κυρώσεων επί των ελέγχων των υπηρεσιών Κοινωνικής Επιθεώρησης



Σ.ΕΠ.Ε. : Δ/ση Προγραμματισμού και Συντονισμού

ΣΤΑΤΙΣΤΙΚΑ ΣΤΟΙΧΕΙΑ ΕΤΟΥΣ 2000

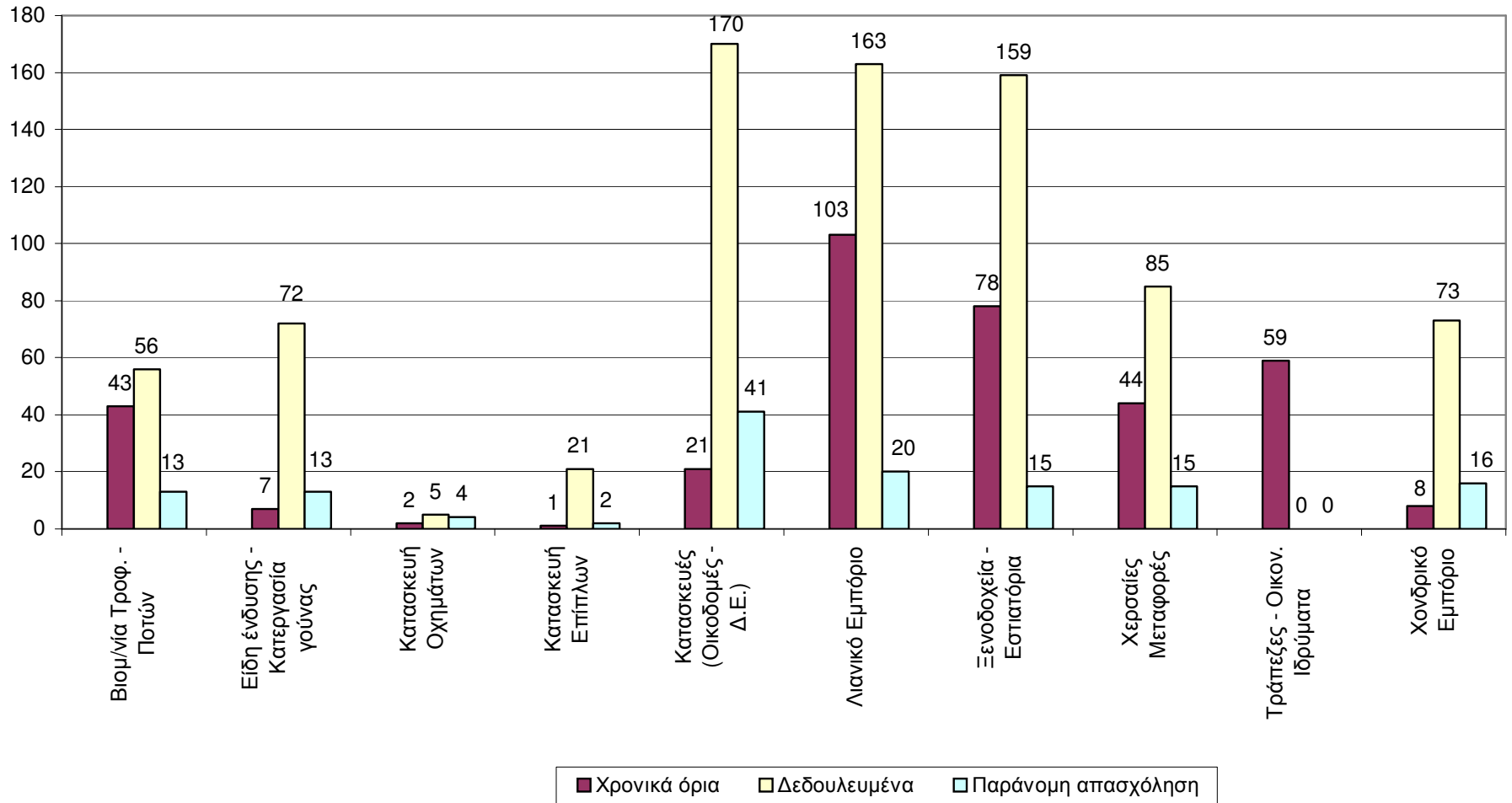
Διάγραμμα Β2: Ποσοστό κυρώσεων επί των ελέγχων των υπηρεσιών Τεχνικής και Υγειονομικής Επιθεώρησης



Σ.Ε.Π.Ε. : Δ/ση Προγραμματισμού και Συντονισμού

ΣΤΑΤΙΣΤΙΚΑ ΣΤΟΙΧΕΙΑ ΕΤΟΥΣ 2000

Διάγραμμα Γ: Αριθμός μηνύσεων των υπηρεσιών Κοινωνικής Επιθεώρησης κατά το είδος της παράβασης



Σ.Ε.Π.Ε. : Δ/ση Προγραμματισμού και Συντονισμού

ΣΤΑΤΙΣΤΙΚΑ ΣΤΟΙΧΕΙΑ ΕΤΟΥΣ 2000
ΠΙΝΑΚΑΣ Ε : ΕΡΓΑΤΙΚΕΣ ΔΙΑΦΟΡΕΣ

| ΚΩΔ. ΚΛΑΔ. | ΠΕΡΙΓΡΑΦΗ ΚΛΑΔΩΝ ΟΙΚΟΝΟΜΙΚΗΣ ΔΡΑΣΤΗΡΙΟΤΗΤΑΣ (ανά διψήφιο κωδικό σύμφωνα με ΣΤΑΚΟΔ-91) | ΕΡΓΑΤΙΚΕΣ ΔΙΑΦΟΡΕΣ | | | | | | | | ΧΡΗΜΑΤΙΚΑ ΠΟΣΑ ΠΟΥ ΚΑΤΑΒΛΗΘΗΚΑΝ |
|---------------|---|--------------------|------------------------------------|-----------------|-------------------|------------------|-------------|-----------------|------------------------|---------------------------------------|
| | | ΣΥΝΟΛΟ | ΚΑΤΑΓΓΕΛΙΑ ΣΥΜΒΑΣΗΣ ΕΡΓΑΣΙΑΣ | ΧΡΟΝΙΚΑ ΟΡΙΑ | ΔΕΔΟΥ- ΛΕΥΜΕΝΑ | ΔΙΑΦΟΡΑ ΑΙΤΙΑ | ΑΠΟΤΕΛΕΣΜΑ | | | |
| | | | | | | | ΕΠΙΛΥ ΣΗ | ΜΑΤΑΙΩ- ΣΗ * | ΔΙΚΑΣΤΙΚΗ ΕΠΙΛΥΣΗ** | |
| 01 | Γεωργία-Κτηνοτροφία-Θήρα | 151 | 31 | | 102 | 18 | 66 | 37 | 48 | 23.101.485 |
| 02 | Δασοκομία-Υλοτομία | | | | | | | | | |
| 05 | Αλιεία | | | | | | | | | |
| 10-14 | Ορυχεία - Λατομεία | 56 | 7 | | 29 | 20 | 27 | 11 | 18 | 10.260.908 |
| 15 | Βιομηχανία Τροφίμων - Ποτών | 610 | 145 | | 290 | 175 | 325 | 112 | 173 | 65.200.243 |
| 16 | Παραγωγή Προϊόντων Καπνού | 19 | 5 | | 9 | 5 | 10 | 2 | 7 | 2.360.000 |
| 17 | Παραγωγή Κλωστοϋφαντουργικών Υλών | 121 | 22 | | 73 | 26 | 70 | 16 | 35 | 18.011.828 |
| 18 | Κατασκευή ειδών ένδυσης, Κατεργασία & Βαφή Γούνας | 489 | 79 | | 323 | 87 | 279 | 70 | 140 | 44.950.720 |
| 19 | Βιομηχανίες Δέρματος | 36 | 8 | | 16 | 12 | 18 | 9 | 9 | 2.048.000 |
| 20 | Βιομηχανίες Ξύλου και Φελλού | 109 | 19 | | 67 | 23 | 66 | 16 | 27 | 13.639.038 |
| 21 | Βιομηχανία Χάρτου | 37 | 9 | | 19 | 9 | 22 | 9 | 6 | 3.586.182 |
| 22 | Εκδόσεις - Εκτυπώσεις | 151 | 41 | | 74 | 36 | 69 | 34 | 48 | 13.486.440 |
| 23 | Βιομηχανίες Παραγωγών Πετρελαίου | 13 | 1 | | 9 | 3 | 10 | 1 | 2 | |
| 24 | Χημικές Βιομηχανίες | 60 | 12 | | 36 | 12 | 33 | 15 | 12 | 54.260.788 |
| 25 | Βιομηχανίες Ελαστικού και πλαστικές ύλες | 45 | 14 | | 24 | 7 | 21 | 9 | 15 | 5.784.412 |
| 26 | Βιομηχανίες μη μεταλλικών ορυκτών | 95 | 20 | | 42 | 33 | 67 | 10 | 19 | 22.194.564 |
| 27 | Παραγωγή Βασικών Μετάλλων | 39 | 13 | | 19 | 7 | 22 | 7 | 10 | 3.136.000 |
| 28 | Κατασκευή μεταλλικών προϊόντων πλην μηχανημάτων | 296 | 67 | | 174 | 55 | 167 | 49 | 80 | 32.342.545 |
| 29 | Κατασκευή μηχ/των και ειδών εξοπλισμού | 76 | 19 | | 36 | 21 | 62 | 3 | 11 | 16.324.583 |
| 30 | Κατασκευή μηχανών γραφείου & Η/Υ | 87 | 15 | | 56 | 16 | 38 | 28 | 21 | 7274860 |
| 31 | Κατασκευή ηλεκτρικών μηχανών και συσκευών | 45 | 14 | | 24 | 15 | 21 | 27 | 19 | 2.000.000 |
| 32 | Κατασκευή εξοπλισμού & συσκευών Ραδιοφ. | 40 | 12 | | 16 | 16 | 17 | 8 | 11 | 1.000.000 |
| 33 | Κατασκευή ιατρικών-οπτικών οργάνων & ρολογιών | 15 | 6 | | 11 | 9 | 13 | 5 | 10 | 700.000 |
| 34 | Κατασκευή Οχημάτων | 164 | 26 | | 80 | 35 | 79 | 22 | 32 | 24.943.651 |
| 35 | Κατασκευή λοιπού εξοπλισμού μεταφορών | | | | | | | | | |
| 36 | Κατασκευή επίπλων και λοιπές βιομηχανίες | 146 | 35 | | 91 | 20 | 76 | 22 | 48 | 7.320.210 |
| 37 | Ανακύκλωση | | | | | | | | | |
| 40 | Παροχή ηλεκτρικού ρεύματος & φυσικού αερίου | 19 | | | 15 | 4 | 13 | 1 | 5 | 612842 |
| 41 | Συλλογή,καθαρισμός και διανομή νερού | 34 | 2 | | 17 | 15 | 15 | 10 | 9 | 280000 |

Σ.Ε.Π.Ε. : Δ/ση Προγραμματισμού και Συντονισμού

ΣΤΑΤΙΣΤΙΚΑ ΣΤΟΙΧΕΙΑ ΕΤΟΥΣ 2000
ΠΙΝΑΚΑΣ Ε : ΕΡΓΑΤΙΚΕΣ ΔΙΑΦΟΡΕΣ

| ΚΩΔ. ΚΛΑΔ. | ΠΕΡΙΓΡΑΦΗ ΚΛΑΔΩΝ ΟΙΚΟΝΟΜΙΚΗΣ ΔΡΑΣΤΗΡΙΟΤΗΤΑΣ (ανά διψήφιο κωδικό σύμφωνα με ΣΤΑΚΟΔ-91) | ΕΡΓΑΤΙΚΕΣ ΔΙΑΦΟΡΕΣ | | | | | | | | |
|---------------|---|--------------------|------------------------------------|-----------------|-------------------|------------------|--------------|-----------------|------------------------|---------------------------------------|
| | | ΣΥΝΟΛΟ | ΚΑΤΑΓΓΕΛΙΑ ΣΥΜΒΑΣΗΣ ΕΡΓΑΣΙΑΣ | ΧΡΟΝΙΚΑ ΟΡΙΑ | ΔΕΔΟΥ- ΛΕΥΜΕΝΑ | ΔΙΑΦΟΡΑ ΑΙΤΙΑ | ΑΠΟΤΕΛΕΣΜΑ | | | ΧΡΗΜΑΤΙΚΑ ΠΟΣΑ ΠΟΥ ΚΑΤΑΒΛΗΘΗΚΑΝ |
| | | | | | | | ΕΠΙΛΥ- ΣΗ | ΜΑΤΑΙΩ- ΣΗ * | ΔΙΚΑΣΤΙΚΗ ΕΠΙΛΥΣΗ** | |
| 45 | Κατασκευές (Οικοδομές - Δημόσια Έργα) | 2038 | 329 | | 1190 | 519 | 1004 | 449 | 585 | 247.061.586 |
| 50 | Εμπόριο,επισκευή Αυτ/των-Μοτό- Πρατ. Καυσίμων | | | | | | | | | |
| 51 | Χονδρικό Εμπόριο - Εμπόριο με Προμήθεια | 521 | 112 | | 255 | 154 | 279 | 81 | 161 | 58.090.932 |
| 52 | Λιανικό Εμπόριο - Επισκευή Ειδών Οικιακ.Χρήσης | 1633 | 323 | | 883 | 427 | 1016 | 318 | 299 | 226.857.249 |
| 55 | Ξενοδοχεία - Εστιατόρια | 1896 | 391 | | 1135 | 370 | 1145 | 282 | 469 | 223.454.977 |
| 60 | Χερσαίες Μεταφορές | 606 | 117 | | 324 | 165 | 335 | 127 | 144 | 134.901.062 |
| 61 | Υδάτινες Μεταφορές | | | | | | | | | |
| 62 | Εναέριες Μεταφορές | | | | | | | | | |
| 63 | Ταξιδιωτικά Πρακτορεία -Διακίνηση Φορτίων- Αποθηκεύσεις | | | | | | | | | |
| 64 | Τηλεπικοινωνίες και Ταχυδρομεία | 114 | 20 | | 71 | 23 | 56 | 24 | 34 | 20.243.580 |
| 65 | Τράπεζες και λοιπά Οικονομικά Ιδρύματα | 79 | 15 | | 26 | 38 | 44 | 16 | 19 | 3.395.750 |
| 66 | Ασφαλίσεις & Συνταξιοδοτικά Ταμεία | 213 | 19 | | 154 | 40 | 151 | 27 | 35 | 11048506 |
| 67 | Δραστηριότητες συναφείς προς Χρηματ/κούς Οργαν. | | | | | | | | | |
| 70 | Δραστηριότητες σχετικές με ακίνητη περιουσία | 13 | 4 | | 3 | 6 | 4 | 4 | 5 | 2522263 |
| 71 | Ενοικιάσεις Μηχ/των και Ειδών Οικιακ.Χρήσης | | | | | | | | | |
| 72 | Πληροφορική και συναφή δραστηριότητα | | | | | | | | | |
| 73 | Έρευνα και Ανάπτυξη | 4 | | | 4 | | 3 | | 1 | 2.020.000 |
| 74 | Άλλες Επιχειρηματικές Δραστηριότητες | 527 | 64 | | 309 | 154 | 229 | 134 | 164 | 61.111.420 |
| 75 | Δημόσια Διοίκηση & Άμυνα-Υποχρεωτική Κοιν. Ασφάλιση | | | | | | | | | |
| 80 | Εκπαίδευση | 233 | 38 | | 136 | 59 | 131 | 39 | 63 | 24.917.091 |
| 85 | Υγεία και Κοινωνική Μέριμνα | 110 | 21 | | 61 | 28 | 60 | 20 | 30 | 16.969.800 |
| 90 | Διάθεση Λυμάτων και Απορριμμάτων | 110 | 14 | | 55 | 41 | 61 | 18 | 31 | 18778002 |
| 91 | Δραστηριότητες οργανώσεων | 57 | 7 | | 26 | 24 | 32 | 10 | 15 | 9048147 |
| 92 | Ψυχαγωγία - Πολιτισμός - Άθληση | 192 | 39 | | 116 | 37 | 96 | 36 | 60 | 20.281.027 |
| 93 | Άλλες δραστηριότητες παροχής υπηρεσιών | 566 | 41 | | 372 | 153 | 366 | 86 | 114 | 58.211.851 |
| 95 | Οικιακές Υπηρεσίες | 149 | 31 | | 80 | 38 | 77 | 26 | 46 | 10.542.704 |
| 99 | Ετερόδοικοι Οργανισμοί και Όργανα | 73 | 12 | | 37 | 24 | 46 | 9 | 18 | 2669980 |
| | ΣΥΝΟΛΟ | 12087 | 2219 | | 6889 | 2979 | 6741 | 2238 | 3108 | 1.526.945.226 |

* Δεν προσήλθαν είτε ο προσφεύγων, είτε ο εργοδότης, είτε και οι δύο.

**Δεν επιλύθησαν, επειδή δεν επήλθε συμφωνία, οπότε η τελική κρίση ανάγεται στην αρμοδιότητα Πολιτικών Δικαστηρίων.

Σ.Ε.Π.Ε. : Δ/ση Προγραμματισμού και Συντονισμού

ΣΤΑΤΙΣΤΙΚΑ ΣΤΟΙΧΕΙΑ ΕΤΟΥΣ 2000
ΠΙΝΑΚΑΣ ΣΤ : ΘΕΩΡΗΘΕΙΣΕΣ ΚΑΤΑΣΤΑΣΕΙΣ ΠΡΟΣΩΠΙΚΟΥ

| ΚΩΔΙΚΟΣ ΚΛΑΔΟΥ (Διψήφια Ταξινόμηση) | ΠΕΡΙΓΡΑΦΗ ΚΛΑΔΩΝ ΟΙΚΟΝΟΜΙΚΗΣ ΔΡΑΣΤΗΡΙΟΤΗΤΑΣ (ανά διψήφιο κωδικό σύμφωνα με ΣΤΑΚΟΔ- 91) | ΑΡΙΘΜΟΣ ΘΕΩΡΗΘΕΙΣΩΝ ΚΑΤΑΣΤΑΣΕΩΝ ΠΡΟΣΩΠΙΚΟΥ | ΑΡΙΘΜΟΣ ΑΝΑΓΡΑΦΟΜΕΝΟΥ ΠΡΟΣΩΠΙΚΟΥ |
|--|--|---|---|
| 01 | Γεωργία-Κτηνοτροφία-Θήρα | 1461 | 8926 |
| 02 | Δασοκομία-Υλοτομία | | |
| 05 | Αλιεία | | |
| 10-14 | Ορυχεία - Λατομεία | 1729 | 36.259 |
| 15 | Βιομηχανία Τροφίμων - Ποτών | 20.099 | 198.936 |
| 16 | Παραγωγή Προϊόντων Καπνού | 1207 | 18.726 |
| 17 | Παραγωγή Κλωστοϋφαντουργικών Υλών | 2.741 | 45.402 |
| 18 | Κατασκευή ειδών ένδυσης, Κατεργασία & Βαφή Γούνας | 9.081 | 117.252 |
| 19 | Βιομηχανίες Δέρματος | 2097 | 21.989 |
| 20 | Βιομηχανίες Ξύλου και Φελλού | 4.815 | 24.722 |
| 21 | Βιομηχανία Χάρτου | 1818 | 23.312 |
| 22 | Εκδόσεις - Εκτυπώσεις | 5.726 | 36.762 |
| 23 | Βιομηχανίες Παραγωγών Πετρελαίου | 770 | 8.821 |
| 24 | Χημικές Βιομηχανίες | 3.338 | 35.344 |
| 25 | Βιομηχανίες Ελαστικού και πλαστικές ύλες | 1846 | 30.720 |
| 26 | Βιομηχανίες μη μεταλλικών ορυκτών | 3.679 | 32.035 |
| 27 | Παραγωγή Βασικών Μετάλλων | 2.016 | 15.514 |
| 28 | Κατασκευή μεταλλικών προϊόντων πλην μηχανημάτων | 9.738 | 94.198 |
| 29 | Κατασκευή μηχ/των και ειδών εξοπλισμού | 4.047 | 17.110 |
| 30 | Κατασκευή μηχανών γραφείου & Η/Υ | 4.380 | 49.173 |
| 31 | Κατασκευή ηλεκτρικών μηχανών και συσκευών | 1.020 | 6.750 |
| 32 | Κατασκευή εξοπλισμού & συσκευών Ραδιοφ.& Τηλεόρ. | 523 | 2.348 |
| 33 | Κατασκευή ιατρικών-οπτικών οργάνων & ρολογιών | 1.215 | 15.320 |
| 34 | Κατασκευή Οχημάτων | 13.722 | 356.997 |
| 35 | Κατασκευή λοιπού εξοπλισμού μεταφορών | | |
| 36 | Κατασκευή επίπλων και λοιπές βιομηχανίες | 5.724 | 25.399 |
| 37 | Ανακύκλωση | | |
| 40 | Παροχή ηλεκτρικού ρεύματος & φυσικού αερίου | 4.876 | 59.264 |
| 41 | Συλλογή,καθαρισμός και διανομή νερού | 2.900 | 21.006 |

ΣΤΑΤΙΣΤΙΚΑ ΣΤΟΙΧΕΙΑ ΕΤΟΥΣ 2000
ΠΙΝΑΚΑΣ ΣΤ : ΘΕΩΡΗΘΕΙΣΕΣ ΚΑΤΑΣΤΑΣΕΙΣ ΠΡΟΣΩΠΙΚΟΥ

| ΚΩΔΙΚΟΣ ΚΛΑΔΟΥ (Διψήφια Ταξινόμηση) | ΠΕΡΙΓΡΑΦΗ ΚΛΑΔΩΝ ΟΙΚΟΝΟΜΙΚΗΣ ΔΡΑΣΤΗΡΙΟΤΗΤΑΣ (ανά διψήφιο κωδικό σύμφωνα με ΣΤΑΚΟΔ- 91) | ΑΡΙΘΜΟΣ ΘΕΩΡΗΘΕΙΣΩΝ ΚΑΤΑΣΤΑΣΕΩΝ ΠΡΟΣΩΠΙΚΟΥ | ΑΡΙΘΜΟΣ ΑΝΑΓΡΑΦΟΜΕΝΟΥ ΠΡΟΣΩΠΙΚΟΥ |
|--|---|---|---|
| 45 | Κατασκευές (Οικοδομές - Δημόσια Έργα) | 67.011 | 343.215 |
| 50 | Εμπόριο,επισκευή Αυτ/των-Μοτό- Πρατήρια Καυσίμων | 209 | 524 |
| 51 | Χονδρικό Εμπόριο - Εμπόριο με Προμήθεια | 37.440 | 190.838 |
| 52 | Λιανικό Εμπόριο - Επισκευή Ειδών Οικιακ.Χρήσης | 68.515 | 370.960 |
| 55 | Ξενοδοχεία - Εστιατόρια | 45.870 | 283.264 |
| 60 | Χερσαίες Μεταφορές | 41.460 | 129.848 |
| 61 | Υδάτινες Μεταφορές | | |
| 62 | Εναέριες Μεταφορές | | |
| 63 | Ταξιδιωτικά Πρακτορεία -Διακίνηση Φορτίων- Αποθηκεύσεις | 134 | 270 |
| 64 | Τηλεπικοινωνίες και Ταχυδρομεία | 7.343 | 44.295 |
| 65 | Τράπεζες και λοιπά Οικονομικά Ιδρύματα | 8.537 | 70.243 |
| 66 | Ασφαλίσεις & Συνταξιοδοτικά Ταμεία | 3.757 | 23.181 |
| 67 | Δραστηριότητες συναφείς προς Χρηματ/κούς Οργανισμ. | | |
| 70 | Δραστηριότητες σχετικές με ακίνητη περιουσία | 2106 | 8577 |
| 71 | Ενοικιάσεις Μηχ/των και Ειδών Οικιακ.Χρήσης | | |
| 72 | Πληροφορική και συναφή δραστηριότητα | | |
| 73 | Έρευνα και Ανάπτυξη | 272 | 1.110 |
| 74 | Άλλες Επιχειρηματικές Δραστηριότητες | 23.244 | 80.508 |
| 75 | Δημόσια Διοίκηση και Έμφυνη-Υποχρεωτική Κοινωνική Ασφάλιση | | |
| 80 | Εκπαίδευση | 14.167 | 55.684 |
| 85 | Υγεία και Κοινωνική Μέριμνα | 7.388 | 76.885 |
| 90 | Διάθεση Λυμάτων και Απορριμμάτων | 2047 | 44.020 |
| 91 | Δραστηριότητες οργανώσεων | 3.439 | 17.349 |
| 92 | Ψυχαγωγία - Πολιτισμός - Άθληση | 3.612 | 34.775 |
| 93 | Άλλες δραστηριότητες παροχής υπηρεσιών | 12.072 | 49.935 |
| 95 | Οικιακές Υπηρεσίες | 1.147 | 3.714 |
| 99 | Ετερόδοκοι Οργανισμοί και Όργανα | 2048 | 16054 |
| ΣΥΝΟΛΟ | | 462.386 | 3.147.534 |

ΣΤΑΤΙΣΤΙΚΑ ΣΤΟΙΧΕΙΑ ΕΤΟΥΣ 2000
ΠΙΝΑΚΑΣ Ζ : ΑΔΕΙΕΣ ΥΠΕΡΩΡΙΑΚΗΣ,ΚΥΡΙΑΚΗΣ ΚΑΙ ΝΥΚΤΕΡΙΝΗΣ ΕΡΓΑΣΙΑΣ

| ΚΩΔ. ΚΛΑΔ. | ΠΕΡΙΓΡΑΦΗ ΚΛΑΔΩΝ ΟΙΚΟΝΟΜΙΚΗΣ ΔΡΑΣΤΗΡΙΟΤΗΤΑΣ (ανά διψήφιο κωδικό σύμφωνα με ΣΤΑΚΟΔ- 91) | ΑΡΙΘΜΟΣ ΑΔΕΙΩΝ ΥΠΕΡΩΡΙΑΚΗΣ ΕΡΓΑΣΙΑΣ | ΣΥΝΟΛΙΚΟΣ ΑΡΙΘΜΟΣ ΩΡΩΝ | ΑΝΔΡΕΣ | ΓΥΝΑΙΚΕΣ | ΣΥΝΟΛΟ | ΑΡΙΘΜΟΣ ΑΔΕΙΩΝ ΚΥΡΙΑΚΗΣ ΕΡΓΑΣΙΑΣ | ΣΥΝΟΛΟ ΑΤΟΜΩΝ | ΑΡΙΘΜΟΣ ΑΔΕΙΩΝ ΝΥΚΤΕΡΙΝΗΣ ΕΡΓΑΣΙΑΣ | ΣΥΝΟΛΟ ΑΤΟΜΩΝ |
|------------|---|-------------------------------------|------------------------|--------|----------|--------|----------------------------------|---------------|------------------------------------|---------------|
| 01 | Γεωργία-Κτηνοτροφία-Θήρα | 7 | 2.200 | 20 | 1 | 21 | 5 | 83 | | |
| 02 | Δασοκομία-Υλοτομία | | | | | | | | | |
| 05 | Αλιεία | | | | | | | | | |
| 10-14 | Ορυχεία - Λατομεία | 172 | 107.994 | 1.328 | 218 | 1546 | 281 | 3.230 | | |
| 15 | Βιομηχανία Τροφίμων - Ποτών | 354 | 90.594 | 3.836 | 1781 | 5617 | 547 | 24.314 | | |
| 16 | Παραγωγή Προϊόντων Καπνού | | | | | | 34 | 4319 | | |
| 17 | Παραγωγή Κλωστοϋφαντουργικών Υλών | 12 | 2.944 | 52 | 5 | 57 | 147 | 2441 | | |
| 18 | Κατασκευή ειδών ένδυσης, Κατεργασία & Βαφή Γούνας | 2 | 300 | 2 | 18 | 20 | 30 | 209 | | |
| 19 | Βιομηχανίες Δέρματος | | | | | | | | | |
| 20 | Βιομηχανίες Ξύλου και Φελλού | | | | | | 2 | 8 | | |
| 21 | Βιομηχανία Χάρτου | 54 | 1.643 | 913 | 44 | 957 | 146 | 2581 | | |
| 22 | Εκδόσεις - Εκτυπώσεις | 9 | 6.870 | 57 | 18 | 75 | 109 | 3028 | | |
| 23 | Βιομηχανίες Παραγωγών Πετρελαίου | 51 | 1.260 | 213 | 0 | 213 | 3 | 12 | | |
| 24 | Χημικές Βιομηχανίες | 65 | 11.100 | 651 | 271 | 922 | 141 | 1.721 | | |
| 25 | Βιομηχανίες Ελαστικού και πλαστικές ύλες | 46 | 4.714 | 158 | 85 | 243 | 28 | 477 | | |
| 26 | Βιομηχανίες μη μεταλλικών ορυκτών | 572 | 50.606 | 7.507 | 246 | 7753 | 420 | 6.540 | | |
| 27 | Παραγωγή Βασικών Μετάλλων | 2 | 6555 | 930 | 0 | 930 | 256 | 5.387 | | |
| 28 | Κατασκευή μεταλλικών προϊόντων πλην μηχανημάτων | 45 | 24.282 | 932 | 114 | 1046 | 386 | 7.012 | | |
| 29 | Κατασκευή μηχ/των και ειδών εξοπλισμού | 12 | 809 | 226 | 0 | 226 | 32 | 1.026 | | |
| 30 | Κατασκευή μηχανών γραφείου & Η/Υ | 75 | 5458 | 717 | 54 | 771 | 144 | 4113 | | |
| 31 | Κατασκευή ηλεκτρικών μηχανών και συσκευών | | | | | | | | | |
| 32 | Κατασκευή εξοπλισμού & συσκευών Ραδιοφ.& Τηλεόρ. | | | | | | | | | |
| 33 | Κατασκευή ιατρικών-οπτικών οργάνων & ρολογιών | | | | | | | | | |
| 34 | Κατασκευή Οχημάτων | 30 | 28.654 | 1528 | 318 | 1846 | 135 | 2169 | | |
| 35 | Κατασκευή λοιπού εξοπλισμού μεταφορών | | | | | | | | | |
| 36 | Κατασκευή επίπλων και λοιπές βιομηχανίες | | | | | | 62 | 683 | | |
| 37 | Ανακύκλωση | | | | | | | | | |
| 40 | Παροχή ηλεκτρικού ρεύματος & φυσικού αερίου | 135 | 260.462 | 7.211 | 911 | 8122 | 309 | 4.650 | | |
| 41 | Συλλογή,καθαρισμός και διανομή νερού | 114 | 10.499 | 1011 | 101 | 1112 | 101 | 852 | | |
| 45 | Κατασκευές (Οικοδομές - Δημόσια Έργα) | 87 | 55.264 | 1.410 | 238 | 1648 | 752 | 11.216 | | |
| 50 | Εμπόριο,επισκευή Αυτ/των-Μοτό- Πρατήρια Καυσίμων | | | | | | | | | |

ΣΤΑΤΙΣΤΙΚΑ ΣΤΟΙΧΕΙΑ ΕΤΟΥΣ 2000
ΠΙΝΑΚΑΣ Ζ : ΑΔΕΙΕΣ ΥΠΕΡΩΡΙΑΚΗΣ,ΚΥΡΙΑΚΗΣ ΚΑΙ ΝΥΚΤΕΡΙΝΗΣ ΕΡΓΑΣΙΑΣ

| ΚΩΔ. ΚΛΑΔ. | ΠΕΡΙΓΡΑΦΗ ΚΛΑΔΩΝ ΟΙΚΟΝΟΜΙΚΗΣ ΔΡΑΣΤΗΡΙΟΤΗΤΑΣ (ανά διψήφιο κωδικό σύμφωνα με ΣΤΑΚΟΔ- 91) | ΑΡΙΘΜΟΣ ΑΔΕΙΩΝ ΥΠΕΡΩΡΙΑΚΗΣ ΕΡΓΑΣΙΑΣ | ΣΥΝΟΛΙΚΟΣ ΑΡΙΘΜΟΣ ΩΡΩΝ | ΑΝΔΡΕΣ | ΓΥΝΑΙΚΕΣ | ΣΥΝΟΛΟ | ΑΡΙΘΜΟΣ ΑΔΕΙΩΝ ΚΥΡΙΑΚΗΣ ΕΡΓΑΣΙΑΣ | ΣΥΝΟΛΟ ΑΤΟΜΩΝ | ΑΡΙΘΜΟΣ ΑΔΕΙΩΝ ΝΥΚΤΕΡΙΝΗΣ ΕΡΓΑΣΙΑΣ | ΣΥΝΟΛΟ ΑΤΟΜΩΝ |
|------------|---|-------------------------------------|------------------------|----------------|----------------|----------------|----------------------------------|----------------|------------------------------------|---------------|
| 51 | Χονδρικό Εμπόριο - Εμπόριο με Προμήθεια | 97 | 101.727 | 13609 | 1364 | 14973 | 518 | 4.447 | | |
| 52 | Λιανικό Εμπόριο - Επισκευή Ειδών Οικιακ.Χρήσης | 750 | 486.911 | 8.405 | 5.652 | 14057 | 164 | 5.952 | | |
| 55 | Ξενοδοχεία - Εστιατόρια | 25 | 13.523 | 75 | 160 | 235 | 12 | 333 | | |
| 60 | Χερσαίες Μεταφορές | 189 | 307.184 | 4450 | 2077 | 6527 | 65 | 459 | | |
| 61 | Υδάτινες Μεταφορές | | | | | | | | | |
| 62 | Εναέριες Μεταφορές | | | | | | | | | |
| 63 | Ταξιδιωτικά Πρακτορεία -Διακίνηση Φορτίων - Αποθηκεύσεις | | | | | | | | | |
| 64 | Τηλεπικοινωνίες και Ταχυδρομεία | 133 | 227.936 | 2521 | 1411 | 3932 | 72 | 932 | | |
| 65 | Τράπεζες και λοιπά Οικονομικά Ιδρύματα | 3.868 | 2.515.343 | 64.902 | 139.241 | 204143 | 758 | 5.440 | | |
| 66 | Ασφαλίσεις & Συνταξιοδοτικά Ταμεία | 238 | 99.909 | 5.190 | 3.677 | 8867 | 13 | 392 | | |
| 67 | Δραστηριότητες συναφείς προς Χρηματ/κούς Οργανισμ. | | | | | | | | | |
| 70 | Δραστηριότητες σχετικές με ακίνητη περιουσία | 7 | 15209 | 965 | 149 | 1114 | 11 | 326 | | |
| 71 | Ενοικιάσεις Μηχ/των και Ειδών Οικιακ.Χρήσης | | | | | | | | | |
| 72 | Πληροφορική και συναφή δραστηριότητα | | | | | | | | | |
| 73 | Έρευνα και Ανάπτυξη | 1 | | 2 | 2 | 4 | | | | |
| 74 | Άλλες Επιχειρηματικές Δραστηριότητες | 96 | 52.689 | 1523 | 1037 | 2560 | 785 | 2.943 | | |
| 75 | Δημόσια Διοίκηση και Άμυνα-Υποχρεωτική Κοιν. Ασφάλιση | | | | | | | | | |
| 80 | Εκπαίδευση | 13 | 1.084 | 159 | 174 | 333 | 115 | 1.583 | | |
| 85 | Υγεία και Κοινωνική Μέριμνα | 75 | 51.412 | 2231 | 2195 | 4426 | 8 | 35 | | |
| 90 | Διάθεση Λυμάτων και Απορριμμάτων | 7 | 4571 | 69 | 7 | 76 | 17 | 100 | | |
| 91 | Δραστηριότητες οργανώσεων | 105 | 7540 | 1471 | 1429 | 2900 | 12 | 192 | | |
| 92 | Ψυχαγωγία - Πολιτισμός - Άθληση | 109 | 70.444 | 1556 | 1153 | 2709 | 83 | 1.347 | | |
| 93 | Άλλες δραστηριότητες παροχής υπηρεσιών | 56 | 168.702 | 5.770 | 500 | 6270 | 7 | 33 | | |
| 95 | Οικιακές Υπηρεσίες | | | | | | | | | |
| 99 | Ετερόδοκοι Οργανισμοί και Όργανα | 207 | 244301 | 4164 | 1719 | 5883 | 153 | 1501 | | |
| | ΣΥΝΟΛΟ | 7.820 | 5.040.693 | 145.764 | 166.370 | 312.134 | 6.863 | 112.086 | | |

ΣΤΑΤΙΣΤΙΚΑ ΣΤΟΙΧΕΙΑ ΕΤΟΥΣ 2000
ΠΙΝΑΚΑΣ Η : ΣΥΜΒΑΣΕΩΝ ΚΑΤΑ ΕΙΔΟΣ ΑΠΑΣΧΟΛΗΣΗΣ ΠΟΥ ΕΧΟΥΝ ΓΝΩΣΤΟΠΟΙΗΘΕΙ ΣΤΙΣ ΥΠΗΡΕΣΙΕΣ ΤΟΥ Σ.ΕΠ.Ε.

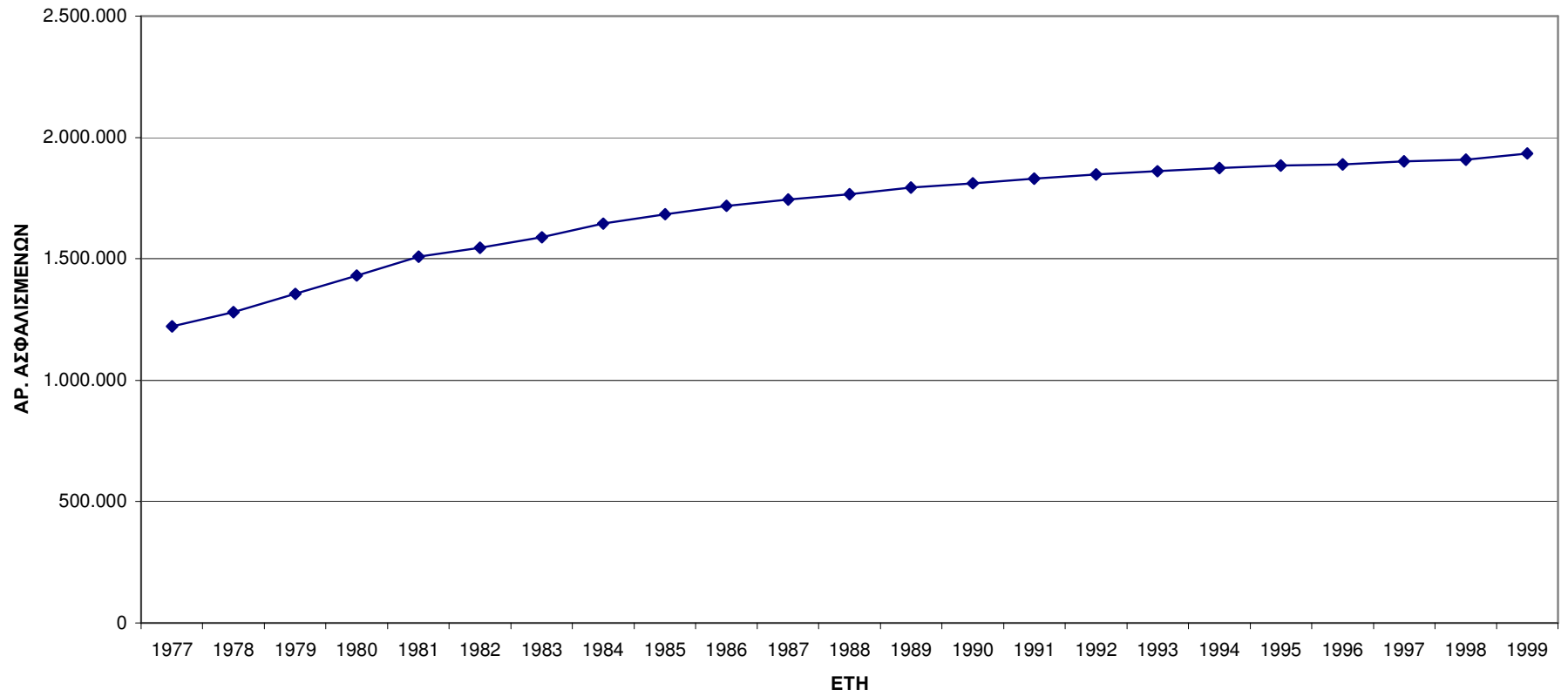
| Α/Α | Δ/ΝΣΗ ΚΟΙΝΩΝΙΚΗΣ ΕΠΙΘΕΩΡΗΣΗΣ | ΕΚ ΠΕΡΙΤΡΟΠΗΣ | ΜΕΡ.ΑΠΑΣΧΟΛΗΣΗ | ΕΡΓΟΥ | ΠΑΡΟΧΗ | ΣΥΝΟΛΑ |
|---------------|------------------------------|---------------|----------------|---------------|---------------|----------------|
| 1 | ΑΘΗΝΩΝ | 1.010 | 63.996 | 5.793 | 5.788 | 76.587 |
| 2 | ΠΕΙΡΑΙΩΣ | 0 | 10.353 | 662 | 732 | 11.747 |
| 3 | ΑΝΑΤΟΛΙΚΗΣ ΑΤΤΙΚΗΣ | 255 | 4.013 | 674 | 0 | 4.942 |
| 4 | ΔΥΤΙΚΗΣ ΑΤΤΙΚΗΣ | 10 | 1.199 | 0 | 976 | 2.185 |
| 5 | ΑΝΑΤ.ΜΑΚΕΔΟΝΙΑΣ & ΘΡΑΚΗΣ | 1632 | 5.395 | 873 | 0 | 7.900 |
| 6 | ΚΕΝΤΡΙΚΗΣ ΜΑΚΕΔΟΝΙΑΣ | 0 | 28.843 | 6.776 | 0 | 35.619 |
| 7 | ΔΥΤΙΚΗΣ ΜΑΚΕΔΟΝΙΑΣ | 105 | 2.376 | 967 | 24 | 3.472 |
| 8 | ΗΠΕΙΡΟΥ | 0 | 3.890 | 0 | 397 | 4.287 |
| 9 | ΘΕΣΣΑΛΙΑΣ | 91 | 7.600 | 682 | 1.026 | 9.399 |
| 10 | ΙΟΝΙΩΝ ΝΗΣΩΝ | 65 | 2.279 | 238 | 0 | 2.582 |
| 11 | ΔΥΤΙΚΗΣ ΕΛΛΑΔΑΣ | 0 | 7.069 | 3.297 | 0 | 10.366 |
| 12 | ΣΤΕΡΕΑΣ ΕΛΛΑΔΑΣ | 0 | 2.543 | 0 | 843 | 3.386 |
| 13 | ΠΕΛΟΠΟΝΝΗΣΟΥ | 0 | 8.991 | 378 | 700 | 10.069 |
| 14 | ΒΟΡΕΙΟΥ ΑΙΓΑΙΟΥ | 11 | 2.918 | 23 | 52 | 3.004 |
| 15 | ΝΟΤΙΟΥ ΑΙΓΑΙΟΥ | 353 | 4.334 | 157 | 72 | 4.916 |
| 16 | ΚΡΗΤΗΣ | 0 | 9.177 | 1.658 | 0 | 10.835 |
| ΣΥΝΟΛΑ | | 3.532 | 164.976 | 22.178 | 10.610 | 201.296 |

ΠΙΝΑΚΑΣ Θ1
ΣΤΟΙΧΕΙΑ ΕΡΓΑΤΙΚΩΝ ΑΤΥΧΗΜΑΤΩΝ ΔΗΛΩΘΕΝΤΩΝ ΣΤΟ Ι.Κ.Α.

| ΕΤΗ | ΑΣΦΑΛΙΣΜΕΝΟΙ | ΑΤΥΧΗΜΑΤΑ | ΠΟΣΟΣΤΟ (ΑΤΥΧ/ΑΣΦ) | ΗΜΕΡΕΣ ΕΠΙΔΟΤ. | ΗΜΕΡ.ΕΠΙΔ./ ΑΤΥΧ. |
|------------|---------------------|------------------|---------------------------|-----------------------|--------------------------|
| 1977 | 1.222.000 | 46.594 | 3,81% | 974.323 | 20,91 |
| 1978 | 1.280.000 | 47.115 | 3,68% | 1.007.709 | 21,39 |
| 1979 | 1.356.000 | 46.976 | 3,46% | 954.688 | 20,32 |
| 1980 | 1.431.000 | 44.950 | 3,14% | 926.648 | 20,62 |
| 1981 | 1.508.000 | 45.493 | 3,02% | 927.270 | 20,38 |
| 1982 | 1.546.000 | 41.327 | 2,67% | 854.361 | 20,67 |
| 1983 | 1.589.000 | 38.828 | 2,44% | 803.979 | 20,71 |
| 1984 | 1.646.000 | 38.658 | 2,35% | 803.153 | 20,78 |
| 1985 | 1.683.000 | 38.836 | 2,31% | 804.279 | 20,71 |
| 1986 | 1.719.000 | 36.913 | 2,15% | 823.151 | 22,30 |
| 1987 | 1.744.000 | 36.590 | 2,10% | 791.586 | 21,63 |
| 1988 | 1.766.000 | 32.192 | 1,82% | 753.388 | 23,40 |
| 1989 | 1.795.000 | 29.847 | 1,66% | 756.204 | 25,34 |
| 1990 | 1.812.000 | 27.846 | 1,54% | 746.290 | 26,80 |
| 1991 | 1.830.000 | 25.185 | 1,38% | 687.937 | 27,32 |
| 1992 | 1.849.000 | 25.063 | 1,36% | 669.365 | 26,71 |
| 1993 | 1.861.000 | 23.959 | 1,29% | 705.214 | 29,43 |
| 1994 | 1.874.000 | 22.608 | 1,21% | 750.000 | 33,17 |
| 1995 | 1.884.000 | 21.540 | 1,14% | 686.000 | 31,85 |
| 1996 | 1.889.000 | 21.255 | 1,13% | 633.390 | 29,80 |
| 1997 | 1.902.000 | 20.046 | 1,05% | 572.163 | 28,54 |
| 1998 | 1.908.000 | 18.615 | 0,98% | 577.425 | 31,02 |
| 1999 | 1.935.000 | 17.658 | 0,91% | 573.853 | 32,50 |

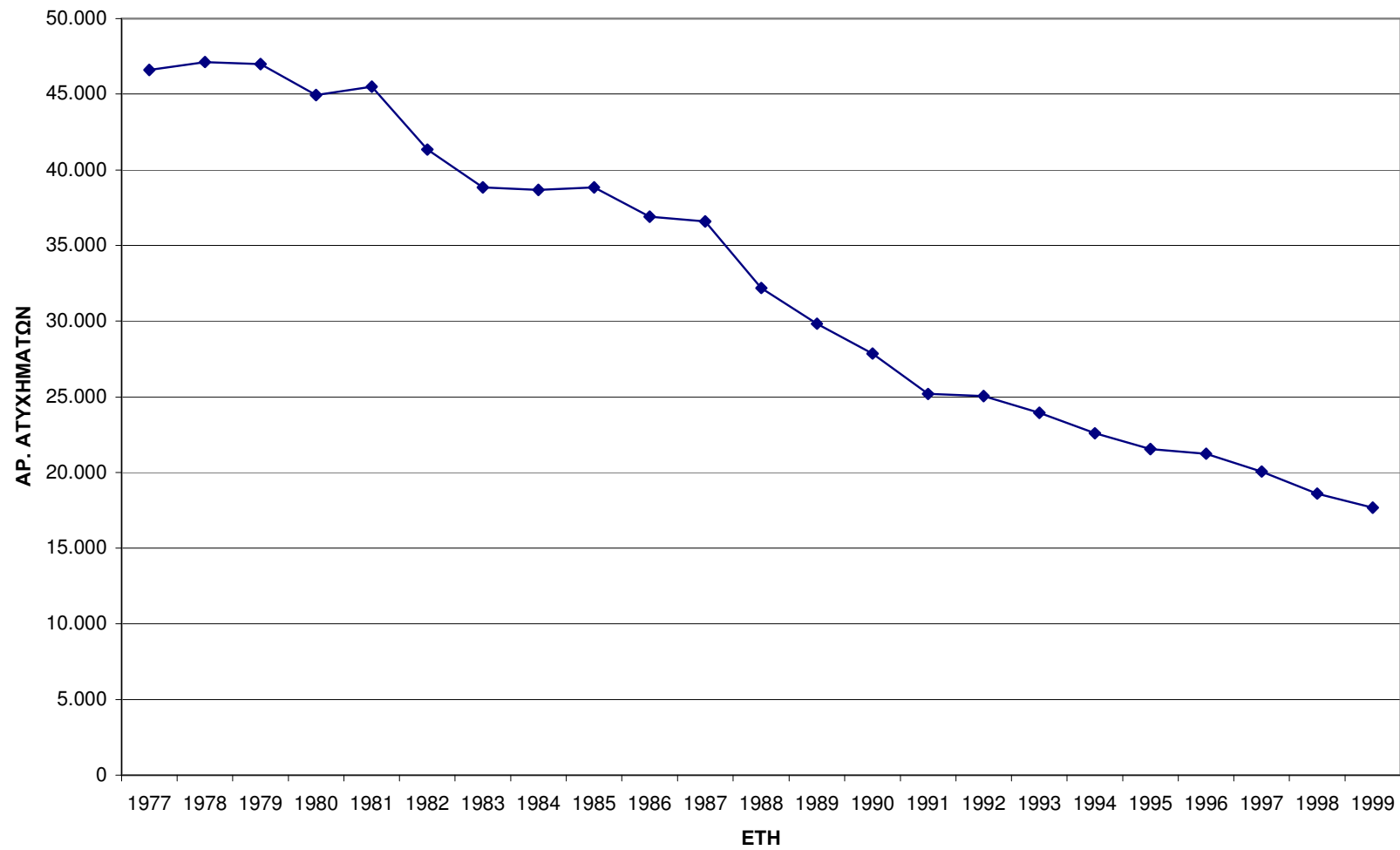
Πηγή : Ι.Κ.Α.

ΔΙΑΓΡΑΜΜΑ Δ : Πίνακας Εξέλιξης Εργατικού Δυναμικού (Ασφαλισμένοι Ι.Κ.Α.)



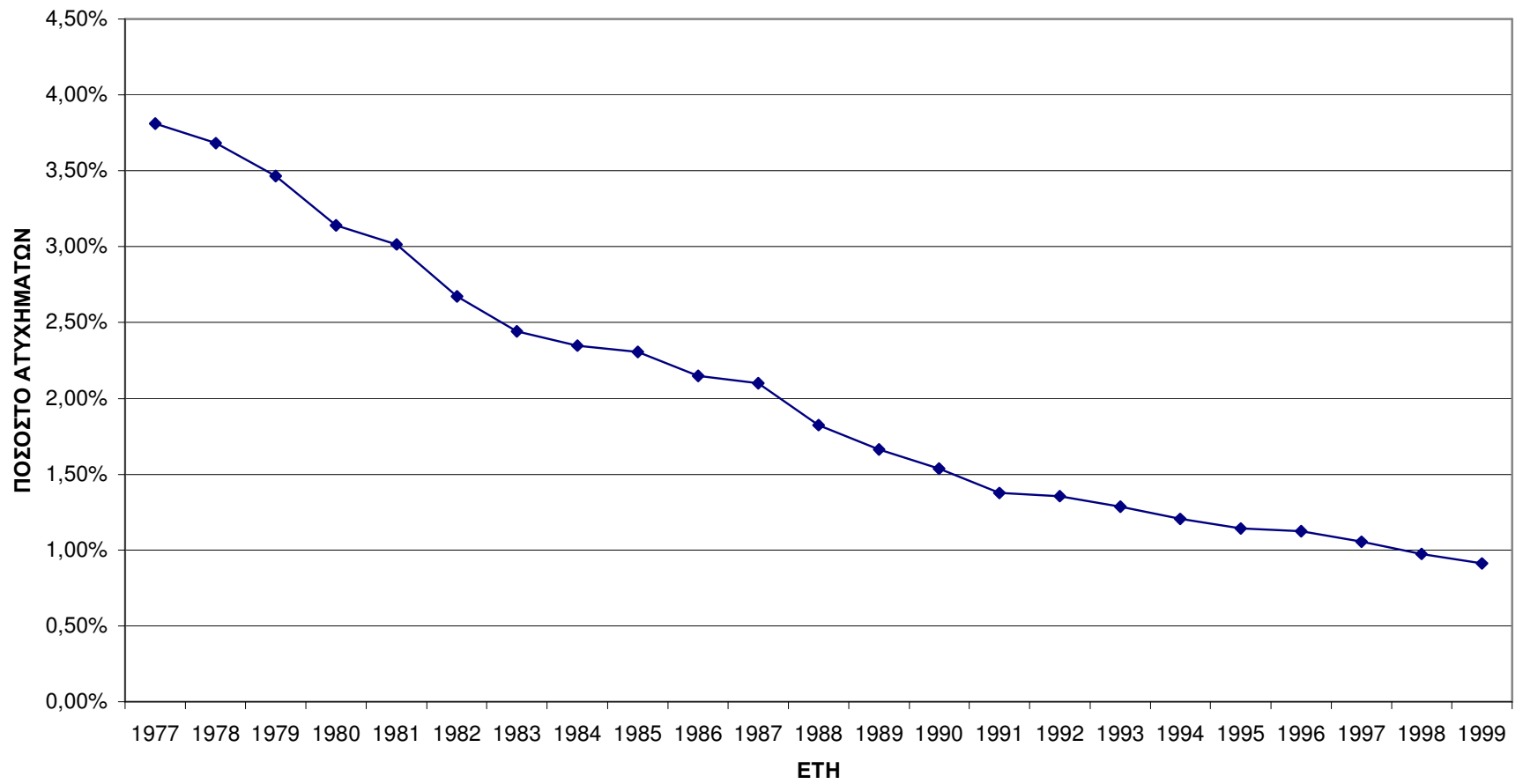
Πηγή : Ι.Κ.Α.

ΔΙΑΓΡΑΜΜΑ Ε: Εξέλιξη εργατικών ατυχημάτων δηλωθέντων στο Ι.Κ.Α.



Πηγή : Ι.Κ.Α.

ΔΙΑΓΡΑΜΜΑ Ζ: Εξέλιξη ποσοστού εργατικών ατυχημάτων στο σύνολο των ασφαλισμένων Ι.Κ.Α.



Πηγή : Ι.Κ.Α.

ΠΙΝΑΚΑΣ Θ2
ΕΡΓΑΤΙΚΑ ΑΤΥΧΗΜΑΤΑ ΔΗΛΩΘΕΝΤΑ ΣΤΟ Ι.Κ.Α. ΚΑΙ ΣΤΟ ΥΠΟΥΡΓΕΙΟ ΕΡΓΑΣΙΑΣ

| ΕΤΟΣ | Ι.Κ.Α. | ΥΠΟΥΡΓΕΙΟ ΕΡΓΑΣΙΑΣ |
|-------------|---------------|---------------------------|
| 1977 | 46.594 | 14.467 |
| 1978 | 47.115 | 14.779 |
| 1979 | 46.976 | 14.559 |
| 1980 | 44.950 | 14.676 |
| 1981 | 45.493 | 13.512 |
| 1982 | 41.327 | 11.673 |
| 1983 | 38.828 | 10.686 |
| 1984 | 38.658 | 10.637 |
| 1985 | 38.836 | 9.728 |
| 1986 | 36.913 | 9.279 |
| 1987 | 36.590 | 8.851 |
| 1988 | 32.192 | 7.107 |
| 1989 | 29.847 | 7.312 |
| 1990 | 27.846 | 6.258 |
| 1991 | 25.185 | 5.951 |
| 1992 | 25.063 | 5.206 |
| 1993 | 23.959 | 5.160 |
| 1994 | 22.608 | 4.852 |
| 1995 | 21.540 | - |
| 1996 | 21.255 | - |
| 1997 | 20.046 | - |
| 1998 | 18.615 | - |
| 1999 | 17.658 | - |
| 2000 | - | 4.032 |

Πηγή : Ι.Κ.Α.

ΠΙΝΑΚΑΣ Θ3
ΘΑΝΑΤΗΦΟΡΑ ΕΡΓΑΤΙΚΑ ΑΤΥΧΗΜΑΤΑ
ΔΗΛΩΘΕΝΤΑ ΣΤΟ Ι.Κ.Α. ΚΑΙ ΣΤΟ ΥΠΟΥΡΓΕΙΟ ΕΡΓΑΣΙΑΣ

| ΕΤΟΣ | Ι.Κ.Α. | ΥΠΟΥΡΓΕΙΟ ΕΡΓΑΣΙΑΣ |
|------|--------|--------------------|
| 1977 | 81 | 140 |
| 1978 | 119 | 98 |
| 1979 | 113 | 111 |
| 1980 | 99 | 116 |
| 1981 | 115 | 126 |
| 1982 | 100 | 114 |
| 1983 | 99 | 118 |
| 1984 | 88 | 82 |
| 1985 | 91 | 89 |
| 1986 | 105 | 114 |
| 1987 | 102 | 82 |
| 1988 | 79 | 90 |
| 1989 | 97 | 71 |
| 1990 | 84 | 86 |
| 1991 | 88 | 79 |
| 1992 | 96 | 116 |
| 1993 | 99 | 120 |
| 1994 | 83 | 104 |
| 1995 | 91 | - |
| 1996 | 77 | - |
| 1997 | 80 | - |
| 1998 | 78 | - |
| 1999 | 117* | 116** |
| 2000 | - | 127 |

* Συμπεριλαμβάνονται 36 θανατηφόρα ατυχήματα από το σεισμό της 7/9/99.

** Αφορά το άθροισμα των 59 θανατηφόρων εργατικών ατυχημάτων κατά το Α' εξάμηνο 1999 και των 57 θανατηφόρων εργατικών ατυχημάτων κατά το Β' εξάμηνο 1999.

Δεν συμπεριλαμβάνονται τα 56 θανατηφόρα εργατικά ατυχήματα από το σεισμό της 7/9/99.

ΣΤΑΤΙΣΤΙΚΑ ΣΤΟΙΧΕΙΑ ΕΤΟΥΣ 2000
ΠΙΝΑΚΑΣ Θ4 : ΕΡΓΑΤΙΚΑ ΑΤΥΧΗΜΑΤΑ ΔΗΛΩΘΕΝΤΑ ΣΤΟ Σ.ΕΠ.Ε.

| ΚΩΔΙΚΟΣ ΚΛΑΔΟΥ (Διψήφια Ταξινόμηση) | ΠΕΡΙΓΡΑΦΗ ΚΛΑΔΩΝ ΟΙΚΟΝΟΜΙΚΗΣ ΔΡΑΣΤΗΡΙΟΤΗΤΑΣ (ανά διψήφιο κωδικό σύμφωνα με ΣΤΑΚΟΔ- 91) | ΑΤΥΧΗΜΑΤΑ | | | ΦΥΛΟ | | ΣΥΝΟΛΟ | ΠΟΣΟΣΤΟ ο/οο |
|--|--|-----------|------------|-------|--------|----------|------------|-----------------|
| | | ΤΡΟΧΑΙΟ | ΠΑΘΟΛΟΓΙΚΟ | ΛΟΙΠΑ | ΑΝΔΡΕΣ | ΓΥΝΑΙΚΕΣ | ΑΤΥΧΗΜΑΤΩΝ | |
| 01 | Γεωργία-Κτηνοτροφία-Θήρα | 5 | 0 | 28 | 30 | 3 | 33 | 8,2 |
| 02 | Δασοκομία-Υλοτομία | 0 | 0 | 22 | 22 | 0 | 22 | 5,5 |
| 05 | Αλιεία | 3 | 6 | 9 | 16 | 2 | 18 | 4,5 |
| 10-14 | Ορυχεία - Λατομεία | 2 | 0 | 25 | 24 | 3 | 27 | 6,7 |
| 15 | Βιομηχανία Τροφίμων - Ποτών | 15 | 6 | 328 | 261 | 88 | 349 | 86,6 |
| 16 | Παραγωγή Προϊόντων Καπνού | 5 | 8 | 35 | 30 | 18 | 48 | 11,9 |
| 17 | Παραγωγή Κλωστοϋφαντουργικών Υλών | 2 | 0 | 22 | 15 | 9 | 24 | 6 |
| 18 | Κατασκευή ειδών ένδυσης, Κατεργασία & Βαφή Γούνας | 1 | 0 | 21 | 9 | 13 | 22 | 5,5 |
| 19 | Βιομηχανίες Δέρματος | 1 | 0 | 1 | 2 | 0 | 2 | 0,5 |
| 20 | Βιομηχανίες Ξύλου και Φελλού | 1 | 0 | 42 | 40 | 3 | 43 | 10,7 |
| 21 | Βιομηχανία Χάρτου | 2 | 0 | 104 | 97 | 9 | 106 | 26,3 |
| 22 | Εκδόσεις - Εκτυπώσεις | 0 | 0 | 12 | 11 | 1 | 12 | 3 |
| 23 | Βιομηχανίες Παραγωγών Πετρελαίου | 4 | 0 | 57 | 54 | 7 | 61 | 15,1 |
| 24 | Χημικές Βιομηχανίες | 3 | 0 | 66 | 60 | 9 | 69 | 17,1 |
| 25 | Βιομηχανίες Ελαστικού και πλαστικές ύλες | 3 | 0 | 111 | 101 | 13 | 114 | 28,3 |
| 26 | Βιομηχανίες μη μεταλλικών ορυκτών | 8 | 8 | 175 | 177 | 14 | 191 | 47,4 |
| 27 | Παραγωγή Βασικών Μετάλλων | 6 | 1 | 163 | 167 | 3 | 170 | 42,2 |
| 28 | Κατασκευή μεταλλικών προϊόντων πλην μηχανημάτων | 7 | 2 | 170 | 170 | 9 | 179 | 44,4 |
| 29 | Κατασκευή μηχ/των και ειδών εξοπλισμού | 3 | 2 | 63 | 62 | 6 | 68 | 16,9 |
| 30 | Κατασκευή μηχανών γραφείου & Η/Υ | 0 | 0 | 1 | 1 | 0 | 1 | 0,2 |
| 31 | Κατασκευή ηλεκτρικών μηχανών και συσκευών | 6 | 2 | 50 | 46 | 12 | 58 | 14,4 |
| 32 | Κατασκευή εξοπλισμού & συσκευών Ραδιοφ.& Τηλεόρ. | 0 | 0 | 4 | 4 | 0 | 4 | 1 |
| 33 | Κατασκευή ιατρικών-οπτικών οργάνων & ρολογιών | 1 | 0 | 1 | 1 | 1 | 2 | 0,5 |
| 34 | Κατασκευή Οχημάτων | 3 | 0 | 7 | 10 | 0 | 10 | 2,5 |
| 35 | Κατασκευή λοιπού εξοπλισμού μεταφορών | 5 | 1 | 160 | 162 | 4 | 166 | 41,2 |
| 36 | Κατασκευή επίπλων και λοιπές βιομηχανίες | 6 | 0 | 24 | 30 | 0 | 30 | 7,4 |
| 40 | Παροχή ηλεκτρικού ρεύματος & φυσικού αερίου | 22 | 8 | 110 | 133 | 7 | 140 | 34,7 |
| 41 | Συλλογή,καθαρισμός και διανομή νερού | 3 | 0 | 17 | 17 | 3 | 20 | 5 |
| 45 | Κατασκευές (Οικοδομές - Δημόσια Έργα) | 38 | 3 | 724 | 750 | 15 | 765 | 189,7 |
| 50 | Εμπόριο,επισκευή Αυτ/των-Μοτό- Πρατήρια Καυσίμων | 1 | 0 | 24 | 24 | 1 | 25 | 6,2 |
| 51 | Χονδρικό Εμπόριο - Εμπόριο με Προμήθεια | 16 | 0 | 91 | 97 | 10 | 107 | 26,5 |
| 52 | Λιανικό Εμπόριο - Επισκευή Ειδών Οικιακ.Χρήσης | 15 | 5 | 414 | 190 | 244 | 434 | 107,6 |

Σ.ΕΠ.Ε. : Δ/ση Προγραμματισμού και Συντονισμού

ΣΤΑΤΙΣΤΙΚΑ ΣΤΟΙΧΕΙΑ ΕΤΟΥΣ 2000
ΠΙΝΑΚΑΣ Θ4 : ΕΡΓΑΤΙΚΑ ΑΤΥΧΗΜΑΤΑ ΔΗΛΩΘΕΝΤΑ ΣΤΟ Σ.ΕΠ.Ε.

| ΚΩΔΙΚΟΣ ΚΛΑΔΟΥ (Διψήφια Ταξινόμηση) | ΠΕΡΙΓΡΑΦΗ ΚΛΑΔΩΝ ΟΙΚΟΝΟΜΙΚΗΣ ΔΡΑΣΤΗΡΙΟΤΗΤΑΣ (ανά διψήφιο κωδικό σύμφωνα με ΣΤΑΚΟΔ- 91) | ΑΤΥΧΗΜΑΤΑ | | | ΦΥΛΟ | | ΣΥΝΟΛΟ | ΠΟΣΟΣΤΟ ο/οο |
|-------------------------------------|--|------------|------------|--------------|--------------|------------|--------------|--------------|
| | | ΤΡΟΧΑΙΟ | ΠΑΘΟΛΟΓΙΚΟ | ΛΟΙΠΑ | ΑΝΔΡΕΣ | ΓΥΝΑΙΚΕΣ | ΑΤΥΧΗΜΑΤΩΝ | |
| 55 | Ξενοδοχεία - Εστιατόρια | 10 | 1 | 110 | 75 | 46 | 121 | 30 |
| 60 | Χερσαίες Μεταφορές | 11 | 1 | 75 | 83 | 4 | 87 | 21,6 |
| 62 | Εναέριες Μεταφορές | 5 | 3 | 165 | 135 | 38 | 173 | 42,9 |
| 63 | Ταξιδιωτικά Πρακτορεία - Διακίνηση Φορτίων- Αποθηκεύσεις | 4 | 2 | 33 | 38 | 1 | 39 | 9,7 |
| 64 | Τηλεπικοινωνίες και Ταχυδρομεία | 23 | 6 | 83 | 91 | 21 | 112 | 27,8 |
| 66 | Ασφαλίσεις & Συνταξιοδοτικά Ταμεία | 0 | 0 | 1 | 1 | 0 | 1 | 0,2 |
| 71 | Ενοικιάσεις Μηχ/των και Ειδών Οικιακ.Χρήσης | 0 | 0 | 2 | 2 | 0 | 2 | 0,5 |
| 72 | Πληροφορική και συναφή δραστηριότητα | 0 | 0 | 5 | 3 | 2 | 5 | 1,2 |
| 74 | Άλλες Επιχειρηματικές Δραστηριότητες | 4 | 0 | 13 | 16 | 1 | 17 | 4,2 |
| 75 | Δημόσια Διοίκηση και Άμυνα-Υποχρεωτική Κοινωνική Ασφάλιση | 6 | 0 | 51 | 52 | 5 | 57 | 14,1 |
| 80 | Εκπαίδευση | 0 | 0 | 1 | 1 | 0 | 1 | 0,2 |
| 85 | Υγεία και Κοινωνική Μέριμνα | 1 | 0 | 23 | 13 | 11 | 24 | 6 |
| 90 | Διάθεση Λυμάτων και Απορριμμάτων | 4 | 2 | 15 | 20 | 1 | 21 | 5,2 |
| 91 | Δραστηριότητες οργανώσεων | 1 | 0 | 3 | 4 | 0 | 4 | 1 |
| 92 | Ψυχαγωγία - Πολιτισμός - Άθληση | 6 | 0 | 39 | 21 | 24 | 45 | 11,2 |
| 93 | Άλλες δραστηριότητες παροχής υπηρεσιών | 0 | 0 | 1 | 1 | 0 | 1 | 0,2 |
| 95 | Οικιακές Υπηρεσίες | 0 | 0 | 2 | 2 | 0 | 2 | 0,5 |
| ΣΥΝΟΛΟ | | 262 | 67 | 3.703 | 3.371 | 661 | 4.032 | 1.000 |

Συμπεριλαμβάνονται και τα θανατηφόρα εργατικά ατυχήματα.

ΣΤΑΤΙΣΤΙΚΑ ΣΤΟΙΧΕΙΑ ΕΤΟΥΣ 2000
ΠΙΝΑΚΑΣ 05 : ΘΑΝΑΤΗΦΟΡΑ ΕΡΓΑΤΙΚΑ ΑΤΥΧΗΜΑΤΑ ΔΗΛΩΘΕΝΤΑ ΣΤΟ Σ.ΕΠ.Ε.

| ΚΩΔΙΚΟΣ ΚΛΑΔΟΥ (Διψήφια Ταξινόμηση) | ΠΕΡΙΓΡΑΦΗ ΚΛΑΔΩΝ ΟΙΚΟΝΟΜΙΚΗΣ ΔΡΑΣΤΗΡΙΟΤΗΤΑΣ (ανά διψήφιο κωδικό σύμφωνα με ΣΤΑΚΟΔ- 91) | ΑΤΥΧΗΜΑΤΑ | | | ΦΥΛΟ | | ΣΥΝΟΛΟ | ΠΟΣΟΣΤΟ ο/οο |
|--|---|-----------|------------|------------|------------|----------|------------|-----------------|
| | | ΤΡΟΧΑΙΟ | ΠΑΘΟΛΟΓΙΚΟ | ΛΟΙΠΑ | ΑΝΔΡΕΣ | ΓΥΝΑΙΚΕΣ | ΑΤΥΧΗΜΑΤΩΝ | |
| 01 | Γεωργία-Κτηνοτροφία-Θήρα | 2 | | 3 | 4 | 1 | 5 | 39,4 |
| 02 | Δασοκομία-Υλοτομία | | | 2 | 2 | | 2 | 15,7 |
| 05 | Αλιεία | | | 2 | 2 | | 2 | 15,7 |
| 10-14 | Ορυχεία - Λατομεία | | | 2 | 2 | | 2 | 15,7 |
| 15 | Βιομηχανία Τροφίμων - Ποτών | 1 | | 2 | 3 | | 3 | 23,6 |
| 16 | Παραγωγή Προϊόντων Καπνού | | | 1 | 1 | | 1 | 7,9 |
| 24 | Χημικές Βιομηχανίες | | | 1 | 1 | | 1 | 7,9 |
| 25 | Βιομηχανίες Ελαστικού και πλαστικές ύλες | | | 1 | 1 | | 1 | 7,9 |
| 26 | Βιομηχανίες μη μεταλλικών ορυκτών | 2 | | 7 | 9 | | 9 | 70,9 |
| 27 | Παραγωγή Βασικών Μετάλλων | | | 4 | 4 | | 4 | 31,5 |
| 28 | Κατασκευή μεταλλικών προϊόντων πλην μηχανημάτων | | | 3 | 3 | | 3 | 23,6 |
| 32 | Κατασκευή εξοπλισμού & συσκευών Ραδιοφ.& Τηλεόρ. | | | 1 | 1 | | 1 | 7,9 |
| 35 | Κατασκευή λοιπού εξοπλισμού μεταφορών | | | 3 | 3 | | 3 | 23,6 |
| 40 | Παροχή ηλεκτρικού ρεύματος & φυσικού αερίου | | 3 | 3 | 6 | | 6 | 47,2 |
| 41 | Συλλογή,καθαρισμός και διανομή νερού | 1 | | | 1 | | 1 | 7,9 |
| 45 | Κατασκευές (Οικοδομές - Δημόσια Έργα) | 5 | 1 | 60 | 65 | 1 | 66 | 519,7 |
| 50 | Εμπόριο,επισκευή Αυτ/των-Μοτό- Πρατήρια Καυσίμων | | | 2 | 2 | | 2 | 15,7 |
| 51 | Χονδρικό Εμπόριο - Εμπόριο με Προμήθεια | 1 | | 2 | 3 | | 3 | 23,6 |
| 52 | Λιανικό Εμπόριο - Επισκευή Ειδών Οικιακ.Χρήσης | | | 2 | 2 | | 2 | 15,7 |
| 55 | Ξενοδοχεία - Εστιατόρια | | | 2 | 2 | | 2 | 15,7 |
| 60 | Χερσαίες Μεταφορές | 1 | | | 1 | | 1 | 7,9 |
| 64 | Τηλεπικοινωνίες και Ταχυδρομεία | 1 | | 1 | 2 | | 2 | 15,7 |
| 74 | Άλλες Επιχειρηματικές Δραστηριότητες | 1 | | 1 | 2 | | 2 | 15,7 |
| 90 | Διάθεση Λυμάτων και Απορριμμάτων | 1 | | | 1 | | 1 | 7,9 |
| 92 | Ψυχαγωγία - Πολιτισμός - Άθληση | 1 | | | 1 | | 1 | 7,9 |
| 95 | Άλλες δραστηριότητες παροχής υπηρεσιών | | | 1 | 1 | | 1 | 7,9 |
| ΣΥΝΟΛΟ | | 17 | 4 | 106 | 125 | 2 | 127 | 1.000 |

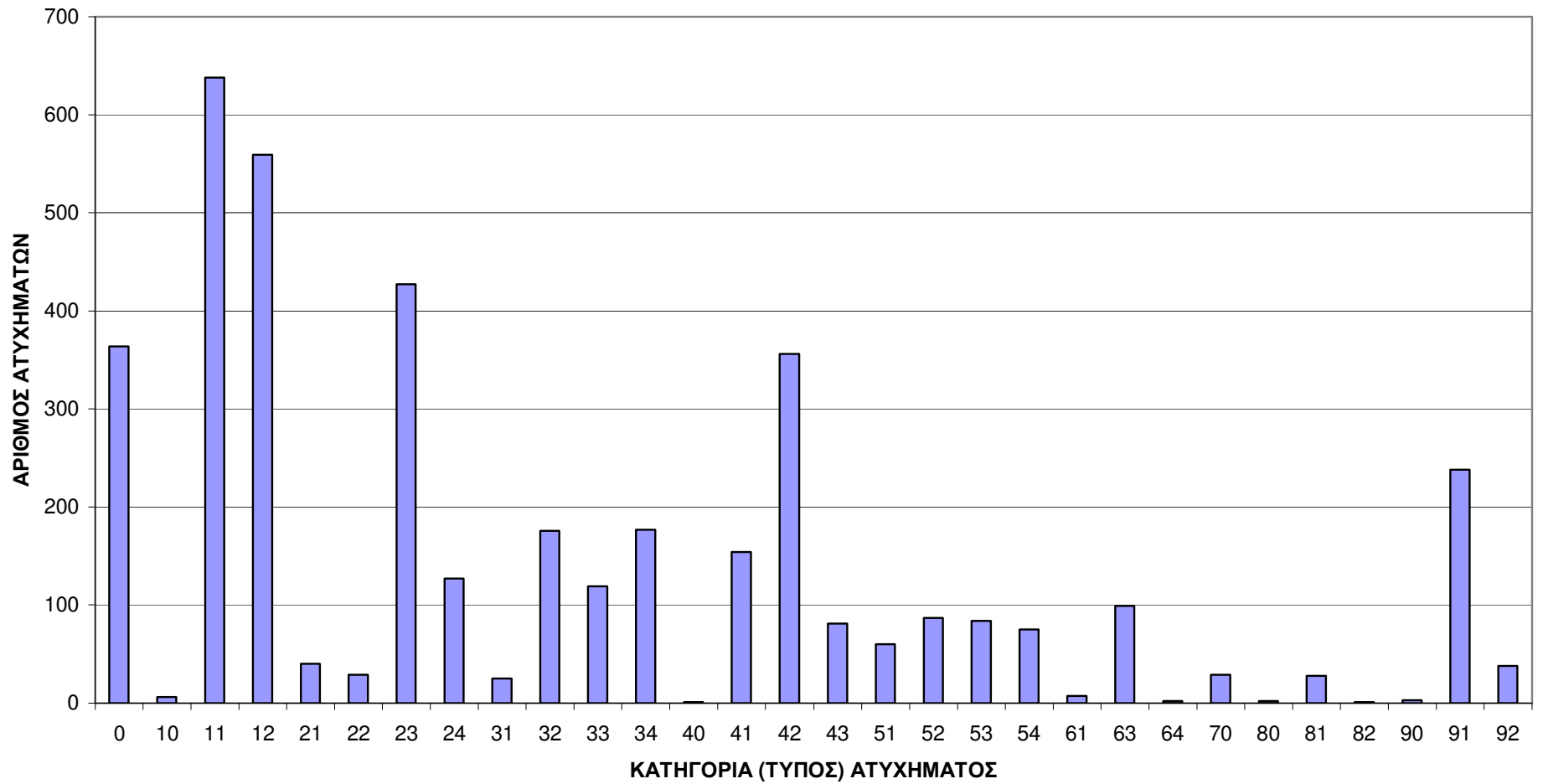
Σ.ΕΠ.Ε. : Δ/ση Προγραμματισμού και Συντονισμού

ΠΙΝΑΚΑΣ Θ6
ΑΤΥΧΗΜΑΤΑ ΑΝΑ ΚΑΤΗΓΟΡΙΑ (ΤΥΠΟ) ΑΤΥΧΗΜΑΤΟΣ

| Κωδ. | Κατηγορία (τύπος) ατυχήματος | ΣΥΝΟΛΟ | ΠΟΣΟΣΤΟ |
|--------------------|--|--------------|------------|
| 0 | Χωρίς κωδικό | 364 | 9,0 |
| 10 | Πτώσεις προσώπων | 6 | 0,1 |
| 11 | Πτώσεις προσώπων από ύψη | 638 | 15,8 |
| 12 | Πτώσεις προσώπων στο αυτό επίπεδο | 559 | 13,9 |
| 21 | Γλυστρήματα και καταρρεύσεις - υποχωρήσεις | 40 | 1,0 |
| 22 | Κατάρρευση κτιρίων, τοίχων, σκαλωσιών κλπ. | 29 | 0,7 |
| 23 | Κτύπημα από πίπτον αντικείμενο κατά τη διάρκεια χειρισμών | 427 | 10,6 |
| 24 | Κτύπημα από πίπτον αντικείμενο μη ταξινομηθέν αλλού | 127 | 3,1 |
| 31 | Βάδισμα πάνω σε επικίνδυνα αντικείμενα | 25 | 0,6 |
| 32 | Πρόσκρουση επί σταθερών αντικειμένων | 176 | 4,4 |
| 33 | Πρόσκρουση επί κινουμένων αντικειμένων | 119 | 3,0 |
| 34 | Κτυπήματα από κινούμενα αντικείμενα | 177 | 4,4 |
| 40 | Συμπίεση μέσα ή ανάμεσα σε αντικείμενα | 1 | 0,0 |
| 41 | Συμπίεση μέσα σε ένα αντικείμενο | 154 | 3,8 |
| 42 | Συμπίεση ανάμεσα σε ένα κινητό και ένα κινούμενο αντικείμενο | 356 | 8,8 |
| 43 | Συμπίεση μεταξύ κινουμένων αντικειμένων | 81 | 2,0 |
| 51 | Υπερπροσπάθεια για ανύψωση αντικειμένων | 60 | 1,5 |
| 52 | Υπερπροσπάθεια για έλξη ή άπωση αντικειμένων | 87 | 2,2 |
| 53 | Υπερπροσπάθεια κατά τον χειρισμό ή ρίψη αντικειμένων | 84 | 2,1 |
| 54 | Κοπιώδεις κινήσεις | 75 | 1,9 |
| 61 | Έκθεση σε ζέστη | 7 | 0,2 |
| 63 | Επαφή με πολύ θερμές ουσίες ή αντικείμενα | 99 | 2,5 |
| 64 | Επαφή με πολύ ψυχρές ουσίες ή αντικείμενα | 2 | 0,0 |
| 70 | Έκθεση σε ή επαφή με ηλεκτρικό ρεύμα | 29 | 0,7 |
| 80 | Έκθεση σε ή επαφή με επιβλαβείς ουσίες ή ακτινοβολία | 2 | 0,0 |
| 81 | Επαφή λόγω εισπνοής, κατάποσης, ή απορρόφησης επιβλαβών ουσιών | 28 | 0,7 |
| 82 | Έκθεση σε ιονίζουσες ακτινοβολίες | 1 | 0,0 |
| 90 | Άλλες κατηγορίες ατυχημάτων | 3 | 0,1 |
| 91 | Άλλες κατηγορίες ατυχημάτων, μη ταξινομηθέντων παραπάνω | 238 | 5,9 |
| 92 | Ατυχήματα μη ταξινομηθέντα, στερούμενα επαρκών δεδομένων | 38 | 0,9 |
| Σ Υ Ν Ο Λ Ο | | 4.032 | 100 |

Σ.ΕΠ.Ε. : Δ/ση Προγραμματισμού και Συντονισμού

ΔΙΑΓΡΑΜΜΑ Η
ΚΑΤΑΝΟΜΗ ΑΤΥΧΗΜΑΤΩΝ ΑΝΑ ΚΑΤΗΓΟΡΙΑ (ΤΥΠΟ) ΑΤΥΧΗΜΑΤΟΣ



Σ.Ε.Π.Ε. : Δ/ση Προγραμματισμού και Συντονισμού

ΠΙΝΑΚΑΣ Θ7
ΑΤΥΧΗΜΑΤΑ ΑΝΑ ΚΑΤΗΓΟΡΙΑ (ΤΥΠΟ) ΑΤΥΧΗΜΑΤΟΣ ΚΑΙ ΚΛΑΔΟ ΟΙΚΟΝΟΜΙΚΗΣ ΔΡΑΣΤΗΡΙΟΤΗΤΑΣ

| Κατηγορία (Τύπος) Ατυχήματος | Κλάδος: Κωδικ. | 1 | 2 | 5 | 11 | 13 | 14 | 15 | 16 | 17 | 18 | 19 | 20 | 21 | 22 | 23 | 24 | 25 | 26 | 27 | 28 | 29 | 30 | 31 | 32 | 33 | 34 | 35 | 36 | 40 | 41 | 45 |
|------------------------------------|-------------------|-----------|-----------|----------|----------|-----------|------------|-----------|-----------|-----------|----------|-----------|------------|-----------|-----------|-----------|------------|------------|------------|------------|-----------|----------|-----------|----------|----------|-----------|------------|-----------|------------|-----------|------------|----|
| | | 0 | 6 | 1 | 3 | | 3 | 3 | 24 | 5 | 3 | 1 | 1 | 1 | 3 | | 7 | 4 | 3 | 13 | 8 | 10 | 4 | | 6 | 1 | 1 | 3 | 6 | 7 | 33 | 4 |
| 10 | | | | | | | | | | | | | | | | | | | | | | | | | | | | | | 1 | 3 | |
| 11 | 9 | 2 | 2 | 1 | 1 | 3 | 49 | 3 | 1 | 1 | | 3 | 9 | 1 | 6 | 11 | 6 | 24 | 12 | 18 | 4 | 1 | 3 | 2 | | 1 | 31 | 2 | 20 | 6 | 255 | |
| 12 | 3 | 2 | 5 | | | | 78 | 12 | 4 | 3 | | 1 | 12 | 1 | 16 | 15 | 11 | 29 | 16 | 8 | 7 | | 8 | | | 1 | 24 | | 14 | 3 | 72 | |
| 21 | | | 1 | | | | 1 | 1 | | | | | 2 | | | 1 | | 1 | 2 | 1 | 1 | | | | | | 3 | | 2 | | 18 | |
| 22 | | 1 | | | | | 1 | | | | | 1 | 1 | | | | | 3 | 3 | | | | | 1 | | | | | | | 1 | 10 |
| 23 | 1 | 14 | 1 | | | 5 | 32 | 2 | 1 | 5 | | 6 | 11 | | 4 | 3 | 26 | 30 | 27 | 35 | 8 | | 2 | | 1 | 2 | 15 | 5 | 11 | 1 | 87 | |
| 24 | 1 | | | | | 1 | 8 | | 1 | 1 | | 1 | 1 | 1 | 2 | 2 | 1 | 3 | 1 | 7 | 1 | | 1 | | | 1 | 9 | 1 | 3 | 1 | 28 | |
| 31 | 1 | | | | | | 2 | | | | | 1 | | | | | | 2 | 5 | 1 | | | | | | | 1 | | 1 | | 8 | |
| 32 | | | 1 | | | 2 | 11 | 8 | 1 | 2 | | | 5 | 1 | 4 | 2 | 5 | 8 | 5 | 8 | 7 | | 4 | | | | 6 | | 7 | | 22 | |
| 33 | 1 | | | | | | 12 | 2 | | 4 | | 2 | 3 | | 1 | 4 | 6 | 5 | 4 | 9 | 6 | | 2 | | | | 6 | 2 | 1 | | 14 | |
| 34 | | 1 | | | | | 10 | | | | | 5 | 3 | | 1 | 2 | 9 | 11 | 13 | 15 | 1 | | 8 | | | 1 | 15 | 5 | 7 | | 26 | |
| 40 | | | | | | | | | | | | | | | | | | | | | | | | | | | | | | | | 1 |
| 41 | 2 | | | | | 1 | 11 | 4 | 2 | | | 4 | 12 | | 3 | 3 | 5 | 3 | 3 | 9 | 2 | | 2 | | | | 2 | 1 | 2 | | 27 | |
| 42 | 5 | | | 1 | | 2 | 37 | 4 | 3 | 3 | | 7 | 16 | 3 | 3 | 7 | 12 | 16 | 22 | 26 | 9 | | 8 | | | 1 | 14 | 4 | 7 | 1 | 31 | |
| 43 | 2 | | | | | | 6 | 3 | | 1 | | 4 | 5 | 3 | | 1 | 5 | 8 | 6 | 4 | | | | | | | 3 | | 1 | | 5 | |
| 51 | | | | | | | 2 | | 2 | 1 | | | 1 | | 1 | 2 | 1 | 4 | 5 | 2 | | | | | | | 3 | | 2 | | 12 | |
| 52 | | | 1 | | | | 6 | 1 | 3 | | | 1 | 3 | | 2 | 1 | 2 | 6 | 6 | 5 | 3 | | 2 | | | | 5 | | 1 | | 8 | |
| 53 | | | | | | | 6 | | | | | | 8 | | | | 7 | 3 | 11 | 4 | 2 | | 4 | | | | 2 | | 1 | | 2 | |
| 54 | | | | | | | 2 | | | | | 2 | 1 | | | 2 | 2 | 4 | 1 | 1 | | | 3 | | | | 5 | | | | 9 | |
| 61 | | | | | | | | | | | | | | | | | | 2 | | | | 1 | | | | | 1 | | | | | |
| 63 | 1 | | 1 | | 1 | | 19 | | 2 | | | | 3 | | 7 | 4 | 1 | 7 | 14 | 1 | 3 | | 2 | | | | 8 | | 7 | | 8 | |
| 64 | | | | | | | | | | | | | | | | 1 | | | | 1 | | | | | | | | | | | | |
| 70 | | | | | | | | | | | | | 1 | | | | | 4 | | | | | | | | | | | | 6 | 1 | 11 |
| 80 | | | | | | | | | | | | | | | | | | | | | | | | | | | | | | | | 1 |
| 81 | | | | | | | 5 | | 1 | | | | | | 2 | 2 | | | | 2 | | | | 1 | | | 2 | | | | 5 | |
| 82 | | | | | | | | | | | | | | | | | | | | | | | | | | | | | | | | |
| 90 | | | | | | | 1 | | | | | | | | | | | | | | | | | | | | | | | | | 2 |
| 91 | 1 | | 2 | | 1 | 1 | 22 | 3 | | | 1 | 4 | 6 | 2 | 1 | 3 | 12 | 5 | 3 | 13 | 8 | | 1 | 1 | | | 5 | 3 | 12 | 1 | 35 | |
| 92 | | 1 | 1 | | | 1 | 4 | | | | | | | | | | | | | | 2 | 1 | | | | | | | | 1 | 1 | 1 |
| ΣΥΝΟΛΑ | 33 | 22 | 18 | 2 | 6 | 19 | 349 | 48 | 24 | 22 | 2 | 43 | 106 | 12 | 61 | 69 | 114 | 191 | 170 | 179 | 68 | 1 | 58 | 4 | 2 | 10 | 166 | 30 | 140 | 20 | 765 | |

Σ.ΕΠ.Ε. : Δ/ση Προγραμματισμού και Συντονισμού

ΠΙΝΑΚΑΣ Θ7
ΑΤΥΧΗΜΑΤΑ ΑΝΑ ΚΑΤΗΓΟΡΙΑ (ΤΥΠΟ) ΑΤΥΧΗΜΑΤΟΣ ΚΑΙ ΚΛΑΔΟ ΟΙΚΟΝΟΜΙΚΗΣ ΔΡΑΣΤΗΡΙΟΤΗΤΑΣ

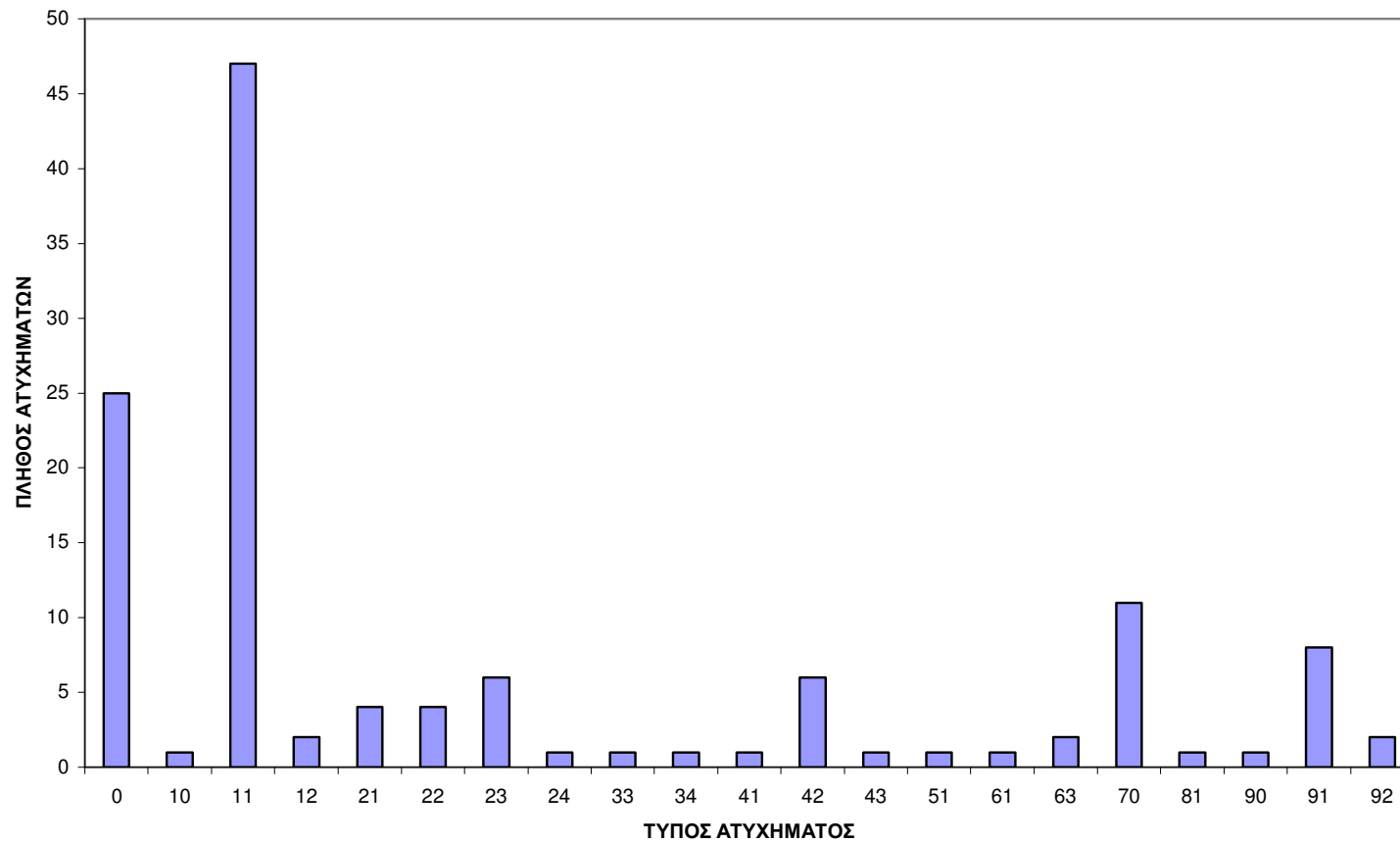
| ΚΑΤΗΓΟΡΙΑ (ΤΥΠΟΣ) ΑΤΥΧΗΜΑΤΟΣ | Κλάδος: | 50 | 51 | 52 | 55 | 60 | 62 | 63 | 64 | 66 | 71 | 72 | 74 | 75 | 80 | 85 | 90 | 91 | 92 | 93 | 95 | ΣΥΝΟΛΑ |
|------------------------------------|---------------|-----------|------------|------------|------------|-----------|------------|-----------|------------|----------|----------|----------|-----------|-----------|----------|-----------|-----------|----------|-----------|----------|----------|--------------|
| | Κωδικ. | | | | | | | | | | | | | | | | | | | | | |
| | 0 | 2 | 18 | 23 | 11 | 14 | 6 | 4 | 31 | 1 | | 1 | 4 | 8 | 1 | 1 | 4 | 1 | 6 | | | 364 |
| | 10 | | | 1 | | | | | | | | | | 1 | | | | | | | | 6 |
| | 11 | 7 | 11 | 32 | 13 | 18 | 25 | 5 | 24 | | 1 | | 1 | 8 | | 4 | | | 1 | | 1 | 638 |
| | 12 | 3 | 15 | 70 | 25 | 6 | 40 | 6 | 17 | | | 2 | 1 | 3 | | 6 | 4 | 1 | 15 | | | 559 |
| | 21 | | | 1 | 1 | | | 1 | 2 | | | | | | | | | | 1 | | | 40 |
| | 22 | | 1 | 2 | 1 | | 1 | 2 | | | | | | | | | | | | | | 29 |
| | 23 | 1 | 14 | 18 | 6 | 11 | 18 | 5 | 4 | | | | | 8 | | 1 | 1 | | 5 | | | 427 |
| | 24 | 2 | 3 | 17 | 5 | 6 | 7 | 2 | 4 | | | 1 | 1 | 1 | | 1 | 1 | | | | | 127 |
| | 31 | | | 1 | | | | | | | | | | 1 | | | 1 | | | | | 25 |
| | 32 | 2 | 6 | 22 | 4 | 6 | 14 | | 4 | | | | 3 | 5 | | | 1 | | | | | 176 |
| | 33 | 1 | 2 | 18 | 2 | 1 | 8 | 1 | 1 | | | | | | | | | | 1 | | | 119 |
| | 34 | 1 | 4 | 8 | 3 | 6 | 10 | 1 | 3 | | | | | 5 | | | 2 | | 1 | | | 177 |
| | 40 | | | | | | | | | | | | | | | | | | | | | 1 |
| | 41 | | 3 | 34 | 6 | | | 3 | 2 | | | | | 3 | | 3 | 2 | | | | | 154 |
| | 42 | 1 | 16 | 46 | 5 | 7 | 9 | 4 | 6 | | 1 | | 3 | 5 | | 4 | 1 | 2 | 2 | 1 | 1 | 356 |
| | 43 | | | 17 | | 1 | | 2 | | | | | | 2 | | | 2 | | | | | 81 |
| | 51 | | 4 | 7 | 4 | 1 | 4 | | 1 | | | | | | | | | | 1 | | | 60 |
| | 52 | | 2 | 13 | 2 | 1 | 12 | | | | | | | 1 | | | | | | | | 87 |
| | 53 | 2 | | 14 | 2 | | 8 | | | | | | | 1 | | | | | 7 | | | 84 |
| | 54 | 1 | 2 | 21 | 3 | 3 | 5 | 1 | 1 | | | 1 | | 2 | | 1 | | | 2 | | | 75 |
| | 61 | | | 1 | | | | | | | | | | | | | | | 2 | | | 7 |
| | 63 | | | 2 | 4 | | 1 | | 2 | | | | | 1 | | | | | | | | 99 |
| | 64 | | | | | | | | | | | | | | | | | | | | | 2 |
| | 70 | 1 | | | 2 | 2 | | | | | | | 1 | | | | | | | | | 29 |
| | 80 | | | | 1 | | | | | | | | | | | | | | | | | 2 |
| | 81 | | | 1 | 3 | | 1 | 1 | | | | | 2 | | | | | | | | | 28 |
| | 82 | | | | 1 | | | | | | | | | | | | | | | | | 1 |
| | 90 | | | | | | | | | | | | | | | | | | | | | 3 |
| | 91 | 1 | 6 | 51 | 12 | 2 | 3 | 1 | 8 | | | | | 2 | | 3 | 2 | | 1 | | | 238 |
| | 92 | | | 14 | 7 | | 1 | | 2 | | | | 1 | | | | | | | | | 38 |
| | ΣΥΝΟΛΑ | 25 | 107 | 434 | 121 | 87 | 173 | 39 | 112 | 1 | 2 | 5 | 17 | 57 | 1 | 24 | 21 | 4 | 45 | 1 | 2 | 4.032 |

Σ.Ε.Π.Ε. : Δ/ση Προγραμματισμού και Συντονισμού

ΣΤΑΤΙΣΤΙΚΑ ΣΤΟΙΧΕΙΑ ΕΤΟΥΣ 2000
ΠΙΝΑΚΑΣ 08 : ΘΑΝΑΤΗΦΟΡΑ ΕΡΓΑΤΙΚΑ ΑΤΥΧΗΜΑΤΑ
ΚΑΤΑ ΚΑΤΗΓΟΡΙΑ (ΤΥΠΟ) ΑΤΥΧΗΜΑΤΟΣ

| Κωδ. | Κατηγορία (τύπος) ατυχήματος | ΣΥΝΟΛΑ | ΠΟΣΟΣΤΟ % |
|---------------|--|------------|------------|
| 0 | Χωρίς κωδικό | 25 | 20,00 |
| 10 | Πτώσεις προσώπων | 1 | 0,790 |
| 11 | Πτώσεις προσώπων από ύψη | 47 | 37,010 |
| 12 | Πτώσεις προσώπων στο αυτό επίπεδο | 2 | 1,570 |
| 21 | Γλυστρήματα και καταρρεύσεις - υποχωρήσεις | 4 | 3,150 |
| 22 | Κατάρρευση κτιρίων, τοίχων, σκαλωσιών κλπ. | 4 | 3,150 |
| 23 | Κτύπημα από πίπτον αντικείμενο κατά την διάρκεια χειρισμών | 6 | 4,720 |
| 24 | Κτύπημα από πίπτον αντικείμενο μη ταξινομηθέν άλλου | 1 | 0,790 |
| 33 | Πρόσκρουση επί κινουμένων αντικειμένων | 1 | 0,790 |
| 34 | Κτυπήματα από κινούμενα αντικείμενα | 1 | 0,790 |
| 41 | Συμπίεση μέσα σε ένα αντικείμενο | 1 | 0,790 |
| 42 | Συμπίεση ανάμεσα σε ένα κινητό και ένα κινούμενο αντικείμενο | 6 | 4,720 |
| 43 | Συμπίεση μεταξύ κινουμένων αντικειμένων | 1 | 0,790 |
| 51 | Υπερπροσπάθεια για ανύψωση αντικειμένων | 1 | 0,790 |
| 61 | Έκθεση σε ζέστη | 1 | 0,790 |
| 63 | Επαφή με πολύ θερμές ουσίες ή αντικείμενα | 2 | 1,570 |
| 70 | Έκθεση σε ή επαφή με ηλεκτρικό ρεύμα | 11 | 8,660 |
| 81 | Επαφή λόγω εισπνοής, κατάποσης, ή απορρόφησης επιβλαβών ουσιών | 1 | 0,790 |
| 90 | Άλλες κατηγορίες ατυχημάτων | 1 | 0,790 |
| 91 | Άλλες κατηγορίες ατυχημάτων, μη ταξινομηθέντων παραπάνω | 8 | 6,300 |
| 92 | Ατυχήματα μη ταξινομηθέντα στερούμενα επαρκών δεδομένων | 2 | 1,570 |
| ΣΥΝΟΛΑ | | 127 | 100 |

ΔΙΑΓΡΑΜΜΑ Θ
ΘΑΝΑΤΟΦΟΡΑ ΑΤΥΧΗΜΑΤΑ ΑΝΑ ΚΑΤΗΓΟΡΙΑ (ΤΥΠΟ) ΑΤΥΧΗΜΑΤΟΣ



ΠΙΝΑΚΑΣ Θ9

ΘΑΝΑΤΗΦΟΡΑ ΑΤΥΧΗΜΑΤΑ ΑΝΑ ΚΑΤΗΓΟΡΙΑ (ΤΥΠΟ) ΑΤΥΧΗΜΑΤΟΣ ΚΑΙ ΚΛΑΔΟ ΟΙΚΟΝΟΜΙΚΗΣ ΔΡΑΣΤΗΡΙΟΤΗΤΑΣ

| Κωδ. | Τύπος Ατυχήματος | ΣΥΝΟΛΑ | 1 | 2 | 5 | 11 | 13 | 15 | 16 | 24 | 25 | 26 |
|---------------|--|------------|----------|----------|----------|----------|----------|----------|----------|----------|----------|----------|
| 00 | Χωρίς κωδικό | 25 | 2 | | | | | 1 | | | | 1 |
| 10 | Πτώσεις προσώπων | 1 | | | | | | | | | | |
| 11 | Πτώσεις προσώπων από ύψη | 47 | 3 | | 1 | | 1 | | | | | |
| 12 | Πτώσεις προσώπων στο αυτό επίπεδο | 2 | | | | | | | 1 | | | |
| 21 | Γλυστρήματα και καταρρεύσεις - υποχωρήσεις | 4 | | | | | | | | | | |
| 22 | Κατάρρευση κτιρίων, τοίχων, σκαλωσιών κλπ. | 4 | | | | | | | | | | 2 |
| 23 | Κτύπημα από πίπτον αντικείμενο κατά την διάρκεια χειρισμών | 6 | | 2 | | | | | | | | |
| 24 | Κτύπημα από πίπτον αντικείμενο μη ταξινομηθέν άλλου | 1 | | | | | | | | | | |
| 33 | Πρόσκρουση επί κινουμένων αντικειμένων | 1 | | | | | | | | | | 1 |
| 34 | Κτυπήματα από κινούμενα αντικείμενα | 1 | | | | | | | | | | |
| 41 | Συμπύεση μέσα σε ένα αντικείμενο | 1 | | | | | | | | | | |
| 42 | Συμπύεση ανάμεσα σε ένα κινητό και ένα κινούμενο αντικείμενο | 6 | | | | 1 | | 1 | | | | 1 |
| 43 | Συμπύεση μεταξύ κινουμένων αντικειμένων | 1 | | | | | | | | | | |
| 51 | Υπερπροσπάθεια για ανύψωση αντικειμένων | 1 | | | | | | | | | | |
| 61 | Έκθεση σε ζέστη | 1 | | | | | | | | | | |
| 63 | Επαφή με πολύ θερμές ουσίες ή αντικείμενα | 2 | | | | | | 1 | | | | |
| 70 | Έκθεση σε ή επαφή με ηλεκτρικό ρεύμα | 11 | | | | | | | | | | 3 |
| 81 | Επαφή λόγω εισπνοής, κατάποσης, ή απορρόφησης επιβλαβών ουσιών | 1 | | | | | | | | | | |
| 90 | Άλλες κατηγορίες ατυχημάτων | 1 | | | | | | | | | | |
| 91 | Άλλες κατηγορίες ατυχημάτων, μη ταξινομηθέντων παραπάνω | 8 | | | | | | | | 1 | 1 | 1 |
| 92 | Ατυχήματα μη ταξινομηθέντα στερούμενα επαρκών δεδομένων | 2 | | | 1 | | | | | | | |
| ΣΥΝΟΛΑ | | 127 | 5 | 2 | 2 | 1 | 1 | 3 | 1 | 1 | 1 | 9 |

ΠΙΝΑΚΑΣ Θ9
ΘΑΝΑΤΗΦΟΡΑ ΑΤΥΧΗΜΑΤΑ ΑΝΑ ΚΑΤΗΓΟΡΙΑ (ΤΥΠΟ) ΑΤΥΧΗΜΑΤΟΣ ΚΑΙ ΚΛΑΔΟ ΟΙΚΟΝΟΜΙΚΗΣ
ΔΡΑΣΤΗΡΙΟΤΗΤΑΣ

| Κωδ. | Τύπος Ατυχήματος | ΣΥΝΟΛΑ | 27 | 28 | 32 | 35 | 40 | 41 | 45 | 50 | 51 | 52 | 55 | 60 | 64 | 74 | 90 | 92 | 95 |
|---------------|--|------------|----------|----------|----------|----------|----------|----------|-----------|----------|----------|----------|----------|----------|----------|----------|----------|----------|----------|
| 00 | Χωρίς κωδικό | 25 | | 1 | 1 | | 3 | 1 | 10 | | 1 | | | | 1 | 1 | 1 | 1 | |
| 10 | Πτώσεις προσώπων | 1 | | | | | 1 | | | | | | | | | | | | |
| 11 | Πτώσεις προσώπων από ύψη | 47 | | 2 | | | | | 35 | | 2 | 2 | | | | | | | 1 |
| 12 | Πτώσεις προσώπων στο αυτό επίπεδο | 2 | | | | | | | 1 | | | | | | | | | | |
| 21 | Γλυστρήματα και καταρρεύσεις - υποχωρήσεις | 4 | | | | | | | 4 | | | | | | | | | | |
| 22 | Κατάρρευση κτιρίων, τοίχων, σκαλωσιών κλπ. | 4 | | | | | | | 2 | | | | | | | | | | |
| 23 | Κτύπημα από πίπτον αντικείμενο κατά την διάρκεια χειρισμών | 6 | 1 | | | | | | 2 | | | | | 1 | | | | | |
| 24 | Κτύπημα από πίπτον αντικείμενο μη ταξινομηθέν άλλου | 1 | | | | | | | 1 | | | | | | | | | | |
| 33 | Πρόσκρουση επί κινουμένων αντικειμένων | 1 | | | | | | | | | | | | | | | | | |
| 34 | Κτυπήματα από κινούμενα αντικείμενα | 1 | 1 | | | | | | | | | | | | | | | | |
| 41 | Συμπίεση μέσα σε ένα αντικείμενο | 1 | | | | | | | 1 | | | | | | | | | | |
| 42 | Συμπίεση ανάμεσα σε ένα κινητό και ένα κινούμενο αντικείμενο | 6 | 1 | | | | | | 1 | | | | | | | 1 | | | |
| 43 | Συμπίεση μεταξύ κινουμένων αντικειμένων | 1 | | | | 1 | | | | | | | | | | | | | |
| 51 | Υπερπροσπάθεια για ανύψωση αντικειμένων | 1 | | | | | | | 1 | | | | | | | | | | |
| 61 | Έκθεση σε ζέστη | 1 | | | | 1 | | | | | | | | | | | | | |
| 63 | Επαφή με πολύ θερμές ουσίες ή αντικείμενα | 2 | 1 | | | | | | | | | | | | | | | | |
| 70 | Έκθεση σε ή επαφή με ηλεκτρικό ρεύμα | 11 | | | | | 1 | | 5 | 1 | | | 1 | | | | | | |
| 81 | Επαφή λόγω εισπνοής, κατάποσης, ή απορρόφησης επιβλαβών ουσιών | 1 | | | | | | | | | | | 1 | | | | | | |
| 90 | Άλλες κατηγορίες ατυχημάτων | 1 | | | | | | | 1 | | | | | | | | | | |
| 91 | Άλλες κατηγορίες ατυχημάτων, μη ταξινομηθέντων παραπάνω | 8 | | | | 1 | | | 2 | 1 | | | | | 1 | | | | |
| 92 | Ατυχήματα μη ταξινομηθέντα στερούμενα επαρκών δεδομένων | 2 | | | | | 1 | | | | | | | | | | | | |
| ΣΥΝΟΛΑ | | 127 | 4 | 3 | 1 | 3 | 6 | 1 | 66 | 2 | 3 | 2 | 2 | 1 | 2 | 2 | 1 | 1 | 1 |

Σ.ΕΠ.Ε. : Δ/νη Προγραμματισμού και Συντονισμού