

ΟΔΗΓΙΕΣ ΕΓΓΡΑΦΗΣ ΣΤΟ PORTAL ΗΛΕΚΤΡΟΝΙΚΩΝ ΥΠΗΡΕΣΙΩΝ ΤΟΥ ΣΕΠΕ

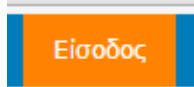
Μπορείτε να εγγραφείτε στο Σύστημα Ηλεκτρονικών Υπηρεσιών του ΣΕΠΕ ως:

- Φυσικά Πρόσωπα
- Επιτηδευματίες
- Νομικά Πρόσωπα

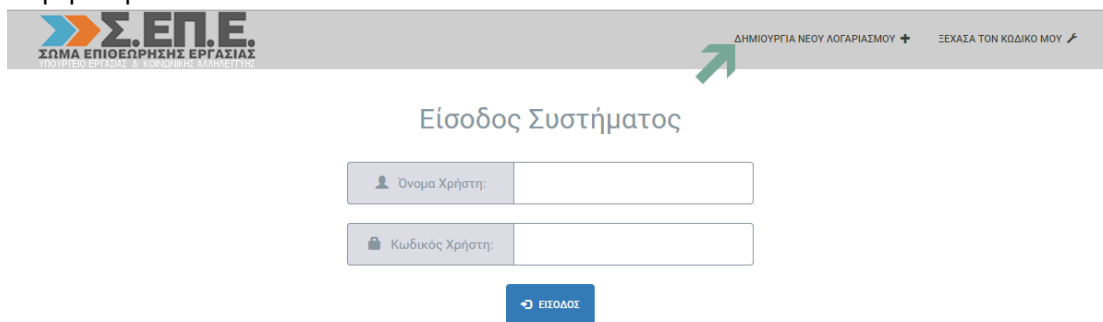
ΦΥΣΙΚΑ ΠΡΟΣΩΠΑ:

Για να πραγματοποιήσετε την εγγραφή σας ακολουθήστε τα εξής βήματα:

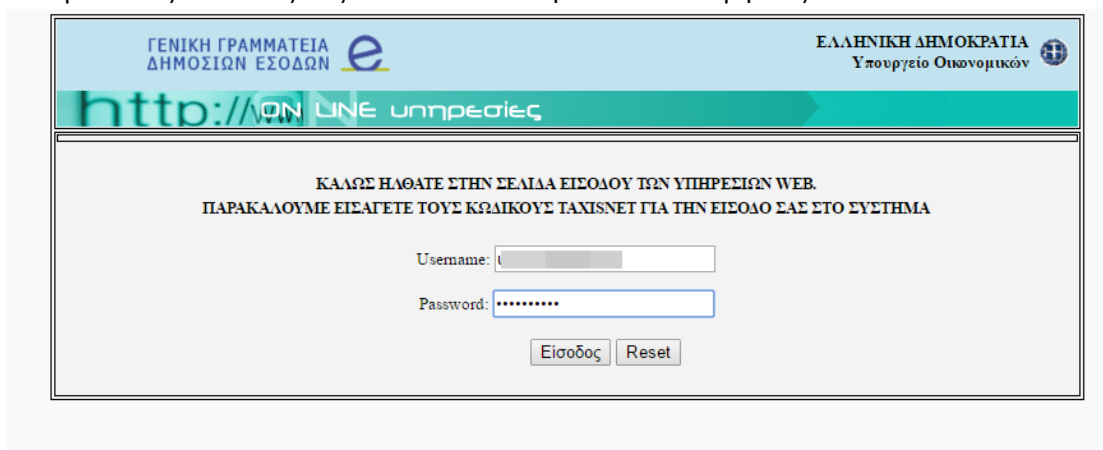
1. Μεταβείτε στην ηλεκτρονική διεύθυνση <https://www.sepenet.gr> και επιλέξτε





2. Από την αρχική οθόνη του Portal Υπηρεσιών επιλέξτε «Δημιουργία Νέου Λογαριασμού».



3. Εισάγετε τους κωδικούς σας στο TAXISNET στη σελίδα που εμφανίζεται:



4. Στη συνέχεια, επιλέξτε «Εξουσιοδότηση».

ΓΕΝΙΚΗ ΓΡΑΜΜΑΤΕΙΑ ΔΗΜΟΣΙΩΝ ΕΣΟΔΩΝ 	ΕΛΛΗΝΙΚΗ ΔΗΜΟΚΡΑΤΙΑ Υπουργείο Οικονομικών 
http://www.sepenet.gr	ΥΠΗΡΕΣΙΕΣ WEB
ΓΤΔΕ - ΚΑΛΩΣ ΗΛΘΑΤΕ ΣΤΙΣ ΥΠΗΡΕΣΙΕΣ WEB Παρακαλούμε επιβεβαιώστε: Εξουσιοδοτώ τον εξυπηρετητή του Σώματος Επιδόρησης Εργασίας να προσπελάσει στοιχεία μου (ΑΦΜ) που τηρούνται στη ΓΤΔΕ	
<input type="text" value="Εξουσιοδότηση"/>	

5. Συμπληρώστε τα στοιχεία εισόδου σας στην επόμενη οθόνη:



Δημιουργία Νέου Λογαριασμού

Email:

Όνομα Χρήστη:

Κωδικός:

* Όσον αφορά το κωδικό σας πρέπει να τηρείτε τους εξής κανόνες:
 1) Να αποτελείται από τουλάχιστον 6 χαρακτήρες
 2) Να περιέχει τουλάχιστον 1 αριθμητικό χαρακτήρα.
 3) Να περιέχει τουλάχιστον 1 αλφαβητικό (latin) χαρακτήρα.
 4) Να μην περιέχει το username, το επώνυμο ή το όνομα.

Όνομα:

Επίθετο:

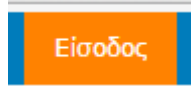
Ρόλος:

ΑΦΜ:

ΕΠΙΤΗΔΕΥΜΑΤΙΕΣ:

Για να πραγματοποιήσετε την εγγραφή σας ακολουθήστε τα εξής βήματα:



1. Μεταβείτε στην ηλεκτρονική διεύθυνση <https://www.sepenet.gr> και επιλέξτε




2. Από την αρχική οθόνη του PortalΥπηρεσιών επιλέξτε «Δημιουργία Νέου Λογαριασμού».

Είσοδος Συστήματος

3. Εισάγετε τους κωδικούς σας στο TAXISNET στη σελίδα που εμφανίζεται:



ΓΕΝΙΚΗ ΓΡΑΜΜΑΤΕΙΑ ΔΗΜΟΣΙΩΝ ΕΣΟΔΩΝ 
ΕΛΛΗΝΙΚΗ ΔΗΜΟΚΡΑΤΙΑ 
Υπουργείο Οικονομικών


http://www. 

ΚΑΛΩΣ ΗΛΘΑΤΕ ΣΤΗΝ ΣΕΛΙΔΑ ΕΙΣΟΔΟΥ ΤΩΝ ΥΠΗΡΕΣΙΩΝ WEB.
ΠΑΡΑΚΑΛΟΥΜΕ ΕΙΣΑΓΕΤΕ ΤΟΥΣ ΚΩΔΙΚΟΥΣ TAXISNET ΓΙΑ ΤΗΝ ΕΙΣΟΔΟ ΣΑΣ ΣΤΟ ΣΥΣΤΗΜΑ

Username:
 Password:

4. Στη συνέχεια, επιλέξτε «Εξουσιοδότηση».

ΓΕΝΙΚΗ ΓΡΑΜΜΑΤΕΙΑ ΔΗΜΟΣΙΩΝ ΕΣΟΔΩΝ 
ΕΛΛΗΝΙΚΗ ΔΗΜΟΚΡΑΤΙΑ 
Υπουργείο Οικονομικών

http://www.  ΥΠΗΡΕΣΙΕΣ WEB

ΓΓΔΕ - ΚΑΛΩΣ ΗΛΘΑΤΕ ΣΤΙΣ ΥΠΗΡΕΣΙΕΣ WEB
Παρακαλούμε επιβεβαιώστε:

Εξουσιοδοτώ τον εξυπηρετητή του Σώματος Επθεώρησης Εργασίας να προσπελάσει στοιχεία μου (ΑΦΜ) που τηρούνται στη ΓΓΔΕ

5. Επιλέξτε στην οθόνη που θα εμφανιστεί αν επιθυμείτε να εγγραφείτε ως εργαζόμενος ή ως επιχείρηση

Σύμφωνα με τα στοιχεία της ΓΓΔΕ είστε επιτηθευματίας. Επιλέξτε αν θέλετε να εγγραφείτε ως εργαζόμενος ή ως επιχείρηση.

6. Αν επιλέξατε «Επιχείρηση», συμπληρώστε τα στοιχεία του ΙΚΑ,

Επιβεβαίωση στοιχείων ΙΚΑ

Κωδικός Χρήστη:	<input type="text"/>
Συνθηματικό:	<input type="password"/>
<input type="button" value="ΥΠΟΒΟΛΗ"/>	

Ενώ αν επιλέξατε «Εργαζόμενος» συνεχίστε στο επόμενο βήμα.

7. Συμπληρώστε τα στοιχεία εισόδου σας στην επόμενη οθόνη:

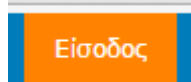
Δημιουργία Νέου Λογαριασμού

Email:	<input type="text"/>
Όνομα Χρήστη:	<input type="text" value="ptf"/>
Κωδικός:	<input type="text"/>
<small>* Όσον αφορά το κωδικό σας πρέπει να τηρείτε τους εξής κανόνες: 1) Να αποτελείται από τουλάχιστον 6 χαρακτήρες 2) Να περιέχει τουλάχιστον 1 αριθμητικό χαρακτήρα. 3) Να περιέχει τουλάχιστον 1 αλφαβητικό (latin) χαρακτήρα. 4) Να μην περιέχει το username, το επώνυμο ή το όνομα.</small>	
Όνομα:	<input type="text"/>
Επίθετο:	<input type="text"/>
Ρόλος:	<input type="text" value="Εργαζόμενος"/>
ΑΦΜ:	<input type="text"/>
<input type="button" value="ΔΗΜΙΟΥΡΓΙΑ ΛΟΓΑΡΙΑΣΜΟΥ"/>	

ΝΟΜΙΚΑ ΠΡΟΣΩΠΑ:

Για να πραγματοποιήσετε την εγγραφή σας ακολουθήστε τα εξής βήματα:



1. Μεταβείτε στην ηλεκτρονική διεύθυνση <https://www.sepenet.gr> και επιλέξτε



2. Από την αρχική οθόνη του PortalΥπηρεσιών επιλέξτε «Δημιουργία Νέου Λογαριασμού».

Είσοδος Συστήματος

3. Εισάγετε τους κωδικούς της εταιρίας σας στο TAXISNET στη σελίδα που εμφανίζεται:

ΓΕΝΙΚΗ ΓΡΑΜΜΑΤΕΙΑ ΔΗΜΟΣΙΩΝ ΕΣΟΔΩΝ 
ΕΛΛΗΝΙΚΗ ΔΗΜΟΚΡΑΤΙΑ 
Υπουργείο Οικονομικών



http://... ON LINE υπηρεσίες

ΚΑΛΩΣ ΗΛΘΑΤΕ ΣΤΗΝ ΣΕΛΙΔΑ ΕΙΣΟΔΟΥ ΤΩΝ ΥΠΗΡΕΣΙΩΝ WEB.
ΠΑΡΑΚΑΛΟΥΜΕ ΕΙΣΑΓΕΤΕ ΤΟΥΣ ΚΩΔΙΚΟΥΣ TAXISNET ΓΙΑ ΤΗΝ ΕΙΣΟΔΟ ΣΑΣ ΣΤΟ ΣΥΣΤΗΜΑ

Username:

Password:

4. Στη συνέχεια, επιλέξτε «Εξουσιοδότηση».

ΓΕΝΙΚΗ ΓΡΑΜΜΑΤΕΙΑ ΔΗΜΟΣΙΩΝ ΕΣΟΔΩΝ 
ΕΛΛΗΝΙΚΗ ΔΗΜΟΚΡΑΤΙΑ 
Υπουργείο Οικονομικών

http://... ON LINE υπηρεσίες ΥΠΗΡΕΣΙΕΣ WEB

ΓΤΔΕ - ΚΑΛΩΣ ΗΛΘΑΤΕ ΣΤΙΣ ΥΠΗΡΕΣΙΕΣ WEB
 Παρακαλούμε επιβεβαιώστε:

Εξουσιοδοτώ τον εξυπηρετητή του Σώματος Επθεώρησης Εργασίας να προσπελάσει στοιχεία μου (ΑΦΜ) που τηρούνται στη ΓΤΔΕ

5. Συμπληρώστε τα στοιχεία του ΙΚΑ:

Επιβεβαίωση στοιχείων ΙΚΑ

6. Συμπληρώστε τα στοιχεία εισόδου σας στην επόμενη οθόνη:

Δημιουργία Νέου Λογαριασμού

Email:

Όνομα Χρήστη:

Κωδικός:

* Όσον αφορά το κωδικό σας πρέπει να τηρείτε τους εξής κανόνες:

- 1) Να αποτελείται από τουλάχιστον 6 χαρακτήρες
- 2) Να περιέχει τουλάχιστον 1 αριθμητικό χαρακτήρα.
- 3) Να περιέχει τουλάχιστον 1 αλφαβητικό (latin) χαρακτήρα.
- 4) Να μην περιέχει το username, το επώνυμο ή το όνομα.

Όνομα:

Επίθετο:

Ρόλος:

ΑΦΜ:

[ΔΗΜΙΟΥΡΓΙΑ ΛΟΓΑΡΙΑΣΜΟΥ](#)

Μετά την επιτυχή εγγραφή σας θα αποσταλεί e-mail επιβεβαίωσης με τα στοιχεία σας.

Σημείωση

Τα στοιχεία Email και όνομα χρήστη πρέπει να είναι μοναδικά στο σύστημα. Δεν είναι δυνατόν να εγγράψουμε με το ίδιο email ή όνομα χρήστη πολλαπλούς χρήστες.